



Anno XV, numero 19 - 11 Maggio 2020

*I contenuti, i dati e le informazioni riportate nel presente documento hanno carattere puramente informativo e non escludono e/o limitano in alcun modo i rischi relativi agli investimenti in strumenti finanziari. Il presente documento non costituisce, né intende costituire in alcun modo, un'attività di sollecitazione all'investimento, né di promozione o collocamento di strumenti finanziari o di prestazione di alcun tipo di servizio di investimento o servizio accessorio. Pertanto, non è consentito adattare, modificare, pubblicare, ritrasmettere, vendere, copiare, creare estratti o sunti e distribuire il presente documento senza il consenso scritto dell'autore, il quale, pur fornendo i dati e le informazioni rappresentati nel documento con precisione e accuratezza, declina ogni responsabilità ed esclude espressamente ogni garanzia, implicita od espresa, sull'affidabilità, aggiornamento e qualità dei contenuti, dei dati e delle informazioni rappresentati nel documento, nonché su eventuali valutazioni, prospettive, operazioni, risultati, concreti o potenziali, derivanti direttamente o indirettamente dai contenuti del citato documento, ovvero da un uso diverso da quello consentito dei dati e delle informazioni nello stesso riportati.*


## Sommarario

<b>Indici e futures azionari</b>		<b>Pag. 3</b>
<b>Analisi settoriale e della volatilità</b>		<b>Pag. 4</b>
<b>Mercati obbligazionari e materie prime</b>		<b>Pag. 5</b>
<b>Valute</b>		<b>Pag. 6</b>
<b>Titoli del Mibtel</b>		<b>Pag. 7</b>
<b>Titoli dello Standard &amp; Poor's 500</b>		<b>Pag. 14</b>
<b>Titoli del Nasdaq 100</b>		<b>Pag. 19</b>
<b>Altri titoli USA</b>		<b>Pag. 21</b>
<b>Titoli del Nikkei</b>		<b>Pag. 24</b>
<b>Titoli del FTSE</b>		<b>Pag. 28</b>
<b>Titoli del DAX</b>		<b>Pag. 29</b>
<b>Titoli del CAC</b>		<b>Pag. 32</b>
<b>Titoli dello SMI</b>		<b>Pag. 35</b>
<b>Titoli dell'IBEX</b>		<b>Pag. 37</b>
<b>Altri titoli Europa</b>		<b>Pag. 39</b>

### COME SI LEGGE IL REPORT

	<p style="text-align: center;"><i>Chiusura dell'ultimo giorno della settimana e variazione rispetto alla settimana precedente</i></p>		<p style="text-align: center;"><i>Livelli il cui superamento alla fine della settimana indicherebbe il cambiamento di tendenza. Nell'esempio qui sotto riportato, il trend di TISCALI è ribassista, ma il ritorno alla fine della settimana sopra i 2,38 concluderebbe il trend stesso ed inizierebbe una fase laterale (cioè di stallo). Se TISCALI superasse anche quota 2,53 il trend diverrebbe addirittura rialzista.</i></p>		<p style="text-align: center;"><i>In questa sezione "Forte ipercomprato" significa che l'indice RSI (relative strenght Index) ha superato il livello di 80, "Ipercomprato" segnala che l'indice RSI ha superato il livello di 70. Entrambi i segnali potrebbero indicare l'imminenza di un rimbalzo tecnico in direzione opposta rispetto a quella del trend. Lo stesso discorso vale ribaltato per il "Forte ipervenduto" e "Ipervenduto"</i></p>
<p style="font-size: small;">La presenza della bandierina indica che la tendenza è appena cambiata</p>	<p style="font-size: small;">Tendenza in atto</p>				
TITOLO	CHIUSURA	TREND	SEGNALI DI CAMBIAMENTO DELLA TENDENZA	SENTIMENT	
TISCALI	1,91 (-4.25%)	Ribasso	Conclusione del trend in caso di ritorno sopra 2,38. Inizio di rialzo sopra 2,53	Forte Ipervenduto	

# Indici Azionari

INDICE	CHIUSURA	TREND	SEGNALI DI CAMBIAMENTO DELLA TENDENZA	SENTIMENT
Amsterdam Aex	520,57 (1.49%)	Laterale	Inizio di rialzo sul superamento di 632,12. Ribasso in caso di discesa sotto 389,60	
Brazil Bovespa	80.263,35 (-0.30%)	Laterale	Inizio di rialzo sul superamento di 116.674,10. Ribasso in caso di discesa sotto 63.546,74	
Bruxelles Bel-20	3.058,66 (-1.31%)	Laterale	Inizio di rialzo sul superamento di 4.201,35. Ribasso in caso di discesa sotto 2.406,75	
 Argentina Merval	36.183,90 (10.51%)	Laterale	Inizio di rialzo sul superamento di 41.568,02. Ribasso in caso di discesa sotto 22.079,60	Ipercomprato
CAC 40	4.549,64 (-0.49%)	Laterale	Inizio di rialzo sul superamento di 6.111,41. Ribasso in caso di discesa sotto 3.632,06	
Frankfurt DAX	10.904,48 (0.39%)	Laterale	Inizio di rialzo sul superamento di 13.795,24. Ribasso in caso di discesa sotto 8.255,65	
Euro Stoxx 50	2.908,11 (-0.68%)	Laterale	Inizio di rialzo sul superamento di 3.867,28. Ribasso in caso di discesa sotto 2.302,84	
DJ Industrial	24.331,32 (2.56%)	Laterale	Inizio di rialzo sul superamento di 29.535,40. Ribasso in caso di discesa sotto 18.213,65	
London FTSE100	5.935,98 (3.00%)	Laterale	Inizio di rialzo sul superamento di 7.547,65. Ribasso in caso di discesa sotto 4.898,79	
HK - Hang Seng	24.230,17 (-1.68%)	Ribasso	Conclusione del trend in caso di ritorno sopra 24.855,47. Inizio di rialzo sopra 28.055,58	
Madrid Ibex35	6.783,10 (-2.01%)	Ribasso	Conclusione del trend in caso di ritorno sopra 7.209,70. Inizio di rialzo sopra 10.100,20	
Kuala Lumpur Comp.	1.382,31 (-1.81%)	Ribasso	Conclusione del trend in caso di ritorno sopra 1.413,12. Inizio di rialzo sopra 1.544,46	
FTSE Italia All-Share	19.074,45 (-1.40%)	Laterale	Inizio di rialzo sul superamento di 27.679,37. Ribasso in caso di discesa sotto 15.498,19	
FTSE MIB	17.439,30 (-1.42%)	Laterale	Inizio di rialzo sul superamento di 25.483,05. Ribasso in caso di discesa sotto 14.153,09	
FTSE Italia Mid Cap	31.159,77 (-1.37%)	Laterale	Inizio di rialzo sul superamento di 42.758,12. Ribasso in caso di discesa sotto 25.215,75	
FTSE Italia Small Cap	17.177,30 (-1.97%)	Laterale	Inizio di rialzo sul superamento di 23.067,51. Ribasso in caso di discesa sotto 13.580,80	
FTSE Italia STAR	32.971,31 (-0.24%)	Laterale	Inizio di rialzo sul superamento di 41.355,72. Ribasso in caso di discesa sotto 25.016,98	
Russian Traded Index	1.543,45 (0.35%)	Ribasso	Conclusione del trend in caso di ritorno sopra 1.630,31. Inizio di rialzo sopra 2.223,59	
MSCI World Index (Local)	1.588,39 (2.93%)	Laterale	Inizio di rialzo sul superamento di 1.874,33. Ribasso in caso di discesa sotto 1.251,55	
Nasdaq Composite	9.121,32 (6.00%)	Laterale	Inizio di rialzo sul superamento di 9.838,37. Ribasso in caso di discesa sotto 6.631,42	
Nasdaq 100	9.220,35 (5.76%)	Laterale	Inizio di rialzo sul superamento di 9.736,57. Ribasso in caso di discesa sotto 6.771,91	
Tokyo Nikkei 225	20.179,09 (2.85%)	Laterale	Inizio di rialzo sul superamento di 23.995,37. Ribasso in caso di discesa sotto 16.358,19	
Philippines Composite	5.621,94 (-1.38%)	Ribasso	Conclusione del trend in caso di ritorno sopra 5.946,05. Inizio di rialzo sopra 7.510,84	
S&P 500	2.929,80 (3.50%)	Laterale	Inizio di rialzo sul superamento di 3.393,52. Ribasso in caso di discesa sotto 2.191,86	
Korea Kospi	1.945,82 (-0.09%)	Laterale	Inizio di rialzo sul superamento di 2.255,49. Ribasso in caso di discesa sotto 1.439,43	
Shanghai B Share	215,66 (0.18%)	Ribasso	Conclusione del trend in caso di ritorno sopra 222,07. Inizio di rialzo sopra 246,04	
Zurich SMI	9.665,35 (0.37%)	Laterale	Inizio di rialzo sul superamento di 11.270,00. Ribasso in caso di discesa sotto 7.650,23	
ASX All Ordinaries	5.488,00 (3.06%)	Ribasso	Conclusione del trend in caso di ritorno sopra 5.623,00. Inizio di rialzo sopra 7.289,70	
S&P/TSX Composite Index	14.966,56 (2.37%)	Laterale	Inizio di rialzo sul superamento di 17.970,51. Ribasso in caso di discesa sotto 11.172,73	

# Futures Azionari

FUTURE	CHIUSURA	TREND	SEGNALI DI CAMBIAMENTO DELLA TENDENZA	SENTIMENT
CAC 40 (Euronext)	4.544,00 (0.49%)	Ribasso	Conclusione del trend in caso di ritorno sopra 4.698,50. Inizio di rialzo sopra 6.117,00	
Dax Index Perp. Rett. - (Eurex)	10.926,00 (0.98%)	Laterale	Inizio di rialzo sul superamento di 13.771,34. Ribasso in caso di discesa sotto 7.939,14	
Mini Dow Jones (\$5) (CME)	24.286,00 (2.82%)	Laterale	Inizio di rialzo sul superamento di 29.543,00. Ribasso in caso di discesa sotto 18.086,00	
e-mini Nasdaq 100 (CME)	9.218,25 (5.74%)	Laterale	Inizio di rialzo sul superamento di 9.763,00. Ribasso in caso di discesa sotto 6.628,75	
e-mini S&P 500 (CME)	2.928,50 (3.78%)	Laterale	Inizio di rialzo sul superamento di 3.397,50. Ribasso in caso di discesa sotto 2.174,00	
Euro Stoxx 50 (Eurex)	2.897,00 (0.66%)	Laterale	Inizio di rialzo sul superamento di 3.868,00. Ribasso in caso di discesa sotto 2.233,00	
FT100 PER	5.880,00 (2.59%)	Laterale	Inizio di rialzo sul superamento di 7.492,00. Ribasso in caso di discesa sotto 4.733,00	
FTSE MIB (Rettificato)	17.330,00 (-0.63%)	Laterale	Inizio di rialzo sul superamento di 24.975,55. Ribasso in caso di discesa sotto 13.761,54	

# Analisi Settoriale

SETTORE	TREND	FORZA RELATIVA RISPETTO AGLI INDICI
Euro Stoxx Automobiles & Parts	Laterale	Settore in linea con l'andamento di mercato
Euro Stoxx Banks	Ribasso	Settore in linea con l'andamento di mercato
Euro Stoxx Basic Resources	Laterale	Settore forte
Euro Stoxx Chemicals	Laterale	Settore in linea con l'andamento di mercato
Euro Stoxx Construction & Materials	Ribasso	Settore in linea con l'andamento di mercato
Euro Stoxx Financial Services	Laterale	Settore forte
Euro Stoxx Food & Beverage	Laterale	Settore in linea con l'andamento di mercato
Euro Stoxx Health Care	Laterale	Settore in linea con l'andamento di mercato
Euro Stoxx Industrial Goods & Services	Ribasso	Settore in linea con l'andamento di mercato
Euro Stoxx Insurance	Laterale	Settore in linea con l'andamento di mercato
Euro Stoxx Media	Ribasso	Settore in linea con l'andamento di mercato
Euro Stoxx Oil & Gas	Ribasso	Settore in linea con l'andamento di mercato
Euro Stoxx Personal & Household Goods	Ribasso	Settore in linea con l'andamento di mercato
Euro Stoxx Retail	Ribasso	Settore in linea con l'andamento di mercato
Euro Stoxx Technology	Ribasso	Settore forte
Euro Stoxx Telecommunications	Laterale	Settore in linea con l'andamento di mercato
Euro Stoxx Travel & Leisure	Laterale	Settore in linea con l'andamento di mercato
Euro Stoxx Utilities	Ribasso	Settore in linea con l'andamento di mercato

L'analisi settoriale viene svolta con un modello di analisi matematica e si riferisce ad un arco temporale di due mesi. L'interpretazione dei risultati dell'analisi è la seguente:

SETTORE MOLTO FORTE = settore trainante delle borse

SETTORE FORTE = settore che si distingue in positivo

SETTORE IN LINEA CON L'ANDAMENTO DEL MERCATO = settore che replica molto fedelmente l'andamento degli indici

SETTORE DEBOLE = settore che si distingue in negativo

SETTORE MOLTO DEBOLE = settore frenante, contraddistinto da una performance molto peggiore rispetto agli indici

Se si investe nei titoli dei settori forti si ottiene mediamente una performance migliore a quella del mercato nel suo complesso.

AVVERTENZA: Il modello segnala la performance relativa dei settori rispetto agli indici di mercato. Pertanto vi sono settori che performano molto meglio degli indici anche durante i ribassi. Dunque investire in un settore forte non garantisce una performance positiva, ma solo un rendimento migliore della media di mercato.

## Analisi della volatilità

INDICE	CHIUSURA	TREND	SENTIMENT DEGLI OPERATORI
VIX (S&P500)	27,98 (-24,76%)	Stabile	CAUTELA
VXN (NASDAQ100)	30,64 (-18,86%)	Stabile	CAUTELA

Gli indicatori di volatilità che riportiamo, il **VIX** ed il **VXN**, sono delle valide misure del sentiment degli operatori, per lo più grandi e qualificati, del mercato americano. Il VIX esprime lo stato d'animo, nonché le aspettative degli operatori interessati ai titoli dell'S&P500, mentre il VXN esprime quelle di chi opera sul NASDAQ100. Questi due indicatori sono calcolati sui prezzi effettivi delle opzioni su entrambi gli indici (scambiate al Chicago Board Options Exchange o CBOE), pertanto esprimono le aspettative che realmente gli operatori hanno inserito nei loro affari.

Poiché alta volatilità rappresenta rischio e spesso porta a violente inversioni di tendenza, gli indici segnalano peggioramento delle aspettative in caso di aumento, e ritorno della serenità in caso di diminuzione. Pertanto essi funzionano "al contrario" rispetto agli indici di mercato. Normalmente i due indici si interpretano nel modo seguente:

- valori di VIX e VXN inferiori a 20 indicano ottimismo
- valori di VIX e VXN tra 20 e 40 indicano cautela e preoccupazione
- valori di VIX e VXN superiori a 40 indicano forti timori e panico.

# Mercati Obbligazionari

## BREVE TERMINE (3 MESI)

FUTURE	CHIUSURA	TREND	SEGNALI DI CAMBIAMENTO DELLA TENDENZA	SENTIMENT
Euribor 3m (Eurex)	100,32 (-0.03%)	Ribasso	Conclusione del trend in caso di ritorno sopra 100,40. Inizio di rialzo sopra 100,52	

## 2 ANNI

FUTURE	CHIUSURA	TREND	SEGNALI DI CAMBIAMENTO DELLA TENDENZA	SENTIMENT
Euro Schatz (Eurex)	112,30 (0.00%)	Rialzo	Tendenza interrotta sotto 111,93. Inizio di ribasso sotto 111,93	
US T-Note 2 y (CBOT)	110,27 (0.09%)	Rialzo	Tendenza interrotta sotto 110,03. Inizio di ribasso sotto 107,93	

## 5 ANNI

FUTURE	CHIUSURA	TREND	SEGNALI DI CAMBIAMENTO DELLA TENDENZA	SENTIMENT
Euro Bobl (Eurex)	135,83 (-0.03%)	Laterale	Inizio di rialzo sul superamento di 137,71. Ribasso in caso di discesa sotto 133,34	
US T-Note 5 y (CBOT)	125,63 (0.21%)	Rialzo	Tendenza interrotta sotto 124,63. Inizio di ribasso sotto 119,68	

## 10 ANNI

FUTURE	CHIUSURA	TREND	SEGNALI DI CAMBIAMENTO DELLA TENDENZA	SENTIMENT
Bund Perpetual Rett.	173,62 (-0.30%)	Laterale	Inizio di rialzo sul superamento di 179,31. Ribasso in caso di discesa sotto 167,52	
Japanese Gov.Bond 10y	152,37 (-0.16%)	Ribasso	Conclusione del trend in caso di ritorno sopra 153,06. Inizio di rialzo sopra 155,89	
US T-Note 10 y (CBOT)	138,95 (0.06%)	Rialzo	Tendenza interrotta sotto 137,34. Inizio di ribasso sotto 130,53	

# Materie Prime

FUTURE	CHIUSURA	TREND	SEGNALI DI CAMBIAMENTO DELLA TENDENZA	SENTIMENT
COMEX-SILVER P	15,78 (4.71%)	Ribasso	Conclusione del trend in caso di ritorno sopra 16,30. Inizio di rialzo sopra 18,92	
Oats (CBOT)	299,00 (4.45%)	Laterale	Inizio di rialzo sul superamento di 305,00. Ribasso in caso di discesa sotto 248,25	
RBOB Gasoline (RB) (N)	0,95 (24.26%)	Laterale	Inizio di rialzo sul superamento di 1,80. Ribasso in caso di discesa sotto 0,46	Ipercomprato
LIVE CATTLE CONT	94,65 (8.48%)	Ribasso	Conclusione del trend in caso di ritorno sopra 104,10. Inizio di rialzo sopra 121,18	Ipercomprato
Cocoa (ICE US)	2.400,00 (-0.08%)	Ribasso	Conclusione del trend in caso di ritorno sopra 2.425,00. Inizio di rialzo sopra 2.921,00	
Coffee (ICE US)	111,65 (5.23%)	Laterale	Inizio di rialzo sul superamento di 131,58. Ribasso in caso di discesa sotto 102,12	
Cotton (ICE US)	56,27 (0.77%)	Ribasso	Conclusione del trend in caso di ritorno sopra 57,98. Inizio di rialzo sopra 70,24	
WHEAT CONT	480,00 (-0.62%)	Laterale	Inizio di rialzo sul superamento di 507,75. Ribasso in caso di discesa sotto 420,00	
NATURAL GAS CONT	1,83 (-3.03%)	Rialzo	Tendenza interrotta sotto 1,52. Inizio di ribasso sotto 1,52	
NO 2 HT OIL CONT	0,90 (11.96%)	Ribasso	Conclusione del trend in caso di ritorno sopra 1,14. Inizio di rialzo sopra 1,72	
Lumber (CME)	365,00 (11.11%)	Laterale	Inizio di rialzo sul superamento di 477,70. Ribasso in caso di discesa sotto 251,50	
Corn (CBOT)	319,25 (0.24%)	Ribasso	Conclusione del trend in caso di ritorno sopra 350,00. Inizio di rialzo sopra 386,75	
SOYBEAN OIL CONT	26,54 (0.15%)	Ribasso	Conclusione del trend in caso di ritorno sopra 27,80. Inizio di rialzo sopra 31,02	
COMEX-GOLD P	1.704,80 (-0.32%)	Rialzo	Tendenza interrotta sotto 1.576,00. Inizio di ribasso sotto 1.450,90	
LIGHT CRUDE CONT	24,63 (25.09%)	Ribasso	Conclusione del trend in caso di ritorno sopra 30,57. Inizio di rialzo sopra 54,66	
Copper (COMEX)	2,41 (4.07%)	Laterale	Inizio di rialzo sul superamento di 2,63. Ribasso in caso di discesa sotto 1,97	
Rough Rice (CBOT)	15,33 (3.76%)	Rialzo	Tendenza interrotta sotto 13,73. Inizio di ribasso sotto 12,69	
SOYBEANS CONT	850,50 (0.12%)	Ribasso	Conclusione del trend in caso di ritorno sopra 892,50. Inizio di rialzo sopra 912,50	
Sugar #11 (ICE US)	10,29 (-6.20%)	Ribasso	Conclusione del trend in caso di ritorno sopra 11,45. Inizio di rialzo sopra 15,24	

# Valute

## CAMBI DELL'EURO

CAMBIO	CHIUSURA	TREND	SEGNALI DI CAMBIAMENTO DELLA TENDENZA	SENTIMENT
Euro/Dollaro Australiano	1,68 (-2.74%)	Laterale	Inizio di rialzo sul superamento di 1,98. Ribasso in caso di discesa sotto 1,61	
Euro/Dollaro Canadese	1,53 (-2.33%)	Laterale	Inizio di rialzo sul superamento di 1,60. Ribasso in caso di discesa sotto 1,43	
Euro/Franco Sv.	1,05 (-0.27%)	Ribasso	Conclusione del trend in caso di ritorno sopra 1,06. Inizio di rialzo sopra 1,07	
Euro/Corona Danese	7,54 (0.31%)	Rialzo	Tendenza interrotta sotto 7,43. Inizio di ribasso sotto 7,43	
Euro/Sterlina	0,88 (-0.24%)	Rialzo	Tendenza interrotta sotto 0,87. Inizio di ribasso sotto 0,83	
Euro/Dollaro Hong Kong	8,50 (-0.96%)	Ribasso	Conclusione del trend in caso di ritorno sopra 8,64. Inizio di rialzo sopra 8,93	
Euro/Fiorino Ungherese	353,55 (-0.68%)	Rialzo	Tendenza interrotta sotto 348,06. Inizio di ribasso sotto 334,06	
Euro/Yen	116,87 (-1.20%)	Ribasso	Conclusione del trend in caso di ritorno sopra 120,02. Inizio di rialzo sopra 121,40	
Euro/Corona Norvegese	11,19 (-1.78%)	Rialzo	Tendenza interrotta sotto 11,02. Inizio di ribasso sotto 10,00	
Euro/Dollaro Nuova Zelanda	1,79 (-2.16%)	Laterale	Inizio di rialzo sul superamento di 1,99. Ribasso in caso di discesa sotto 1,68	
Euro/Zloty Polonia	4,60 (0.02%)	Rialzo	Tendenza interrotta sotto 4,51. Inizio di ribasso sotto 4,25	
Euro/Corona Svedese	10,71 (-1.72%)	Laterale	Inizio di rialzo sul superamento di 11,43. Ribasso in caso di discesa sotto 10,49	
Euro/Dollaro Singapore	1,55 (-1.14%)	Laterale	Inizio di rialzo sul superamento di 1,60. Ribasso in caso di discesa sotto 1,50	
Euro/Dollaro Usa	1,10 (-0.97%)	Ribasso	Conclusione del trend in caso di ritorno sopra 1,11. Inizio di rialzo sopra 1,15	
Euro/Rand Sudafricano	20,11 (-3.41%)	Rialzo	Tendenza interrotta sotto 19,41. Inizio di ribasso sotto 16,09	

## DOLLAR INDEX E SUE COMPONENTI

CAMBIO	CHIUSURA	TREND	SEGNALI DI CAMBIAMENTO DELLA TENDENZA	SENTIMENT
US DOLLAR INDEX	99,10 (0.43%)	Rialzo	Tendenza interrotta sotto 98,29. Inizio di ribasso sotto 94,65	
Euro/Dollaro Usa	1,10 (-0.97%)	Ribasso	Conclusione del trend in caso di ritorno sopra 1,11. Inizio di rialzo sopra 1,15	
Dollaro Usa/Yen	106,68 (-0.22%)	Ribasso	Conclusione del trend in caso di ritorno sopra 109,38. Inizio di rialzo sopra 112,23	
Sterlina/Dollaro Usa	1,24 (-0.77%)	Ribasso	Conclusione del trend in caso di ritorno sopra 1,26. Inizio di rialzo sopra 1,32	
USD/CAD	1,40 (-1.37%)	Rialzo	Tendenza interrotta sotto 1,39. Inizio di ribasso sotto 1,32	
Dollaro Usa/Corona Sve	9,77 (-0.74%)	Rialzo	Tendenza interrotta sotto 9,73. Inizio di ribasso sotto 9,31	
Dollaro/Franco Sv.	0,97 (0.98%)	Rialzo	Tendenza interrotta sotto 0,95. Inizio di ribasso sotto 0,92	

Lo **US DOLLAR INDEX** è uno strumento che originariamente iniziò ad essere scambiato al Financial Instruments Exchange (attualmente una divisione del New York Board of Trade) nel Novembre del 1985. Quest'indice esprime il cambio medio del Dollaro statunitense nei confronti delle principali valute mondiali. Originariamente nel calcolo entravano i cross contro dieci valute straniere; in seguito l'avvento dell'Euro le ha ridotte a sei, che sono quelle che elenchiamo di seguito con i relativi pesi:

Euro 57,6%

Yen 13,6%

Sterlina inglese 11,9%

Dollaro canadese 9,1%





Corona Svedese 4,2%

Franco Svizzero 3,6%

E' utile seguire l'andamento di quest'indice per capire se i principali cambiamenti nei cross valutari mondiali sono dovuti a movimenti del Dollaro USA.







# Titoli del Mibtel

	TITOLO	CHIUSURA	TREND	SEGNALI DI CAMBIAMENTO DELLA TENDENZA	SENTIMENT
	4aim Sicaf	364,00 (1.11%)	Laterale	Inizio di rialzo sul superamento di 370,00. Ribasso in caso di discesa sotto 292,00	Forte Ipercomprato
	A.S. Roma	0,39 (-1.14%)	Ribasso	Conclusione del trend in caso di ritorno sopra 0,47. Inizio di rialzo sopra 0,63	
	A2A	1,21 (-2.62%)	Ribasso	Conclusione del trend in caso di ritorno sopra 1,27. Inizio di rialzo sopra 1,90	
	Abitare In	36,90 (-3.91%)	Laterale	Inizio di rialzo sul superamento di 54,50. Ribasso in caso di discesa sotto 30,80	
	Acea	15,58 (2.16%)	Laterale	Inizio di rialzo sul superamento di 21,55. Ribasso in caso di discesa sotto 12,08	
	Acotel Group	2,56 (-3.76%)	Ribasso	Conclusione del trend in caso di ritorno sopra 3,08. Inizio di rialzo sopra 3,37	
	Acsm-Agam	2,07 (-3.72%)	Ribasso	Conclusione del trend in caso di ritorno sopra 2,26. Inizio di rialzo sopra 2,87	
	Restart	0,47 (-5.17%)	Ribasso	Conclusione del trend in caso di ritorno sopra 0,54. Inizio di rialzo sopra 0,72	
	Aeffe	1,04 (-3.36%)	Ribasso	Conclusione del trend in caso di ritorno sopra 1,18. Inizio di rialzo sopra 1,60	
	Aeroporto Marconi di Bo	7,94 (-2.93%)	Ribasso	Conclusione del trend in caso di ritorno sopra 8,68. Inizio di rialzo sopra 11,72	
	Agatos	0,14 (-2.07%)	Laterale	Inizio di rialzo sul superamento di 0,18. Ribasso in caso di discesa sotto 0,08	
	Alerion Cleanpower	4,83 (4.77%)	Laterale	Inizio di rialzo sul superamento di 6,24. Ribasso in caso di discesa sotto 3,20	
	Alfio Bardolla	1,35 (-6.90%)	Ribasso	Conclusione del trend in caso di ritorno sopra 1,53. Inizio di rialzo sopra 1,80	
	Ambienthesis	0,54 (-5.94%)	Laterale	Inizio di rialzo sul superamento di 0,70. Ribasso in caso di discesa sotto 0,41	Ipervenduto
	Ambromobiliare	3,52 (-1.12%)	Ribasso	Conclusione del trend in caso di ritorno sopra 3,76. Inizio di rialzo sopra 3,96	
	Amplifon	22,30 (6.65%)	Laterale	Inizio di rialzo sul superamento di 30,40. Ribasso in caso di discesa sotto 14,83	
	Anima Holding	3,40 (5.33%)	Laterale	Inizio di rialzo sul superamento di 4,97. Ribasso in caso di discesa sotto 2,00	Ipercomprato
	Ascopiave	3,30 (-0.90%)	Ribasso	Conclusione del trend in caso di ritorno sopra 3,66. Inizio di rialzo sopra 4,49	
	Assiteca	2,36 (3.51%)	Laterale	Inizio di rialzo sul superamento di 2,50. Ribasso in caso di discesa sotto 1,50	Ipercomprato
	Astaldi	0,53 (-5.21%)	Laterale	Inizio di rialzo sul superamento di 0,64. Ribasso in caso di discesa sotto 0,30	
	ASTM	17,80 (0.00%)	Laterale	Inizio di rialzo sul superamento di 26,80. Ribasso in caso di discesa sotto 10,88	Ipercomprato
	Atlantia	13,95 (-6.09%)	Laterale	Inizio di rialzo sul superamento di 23,02. Ribasso in caso di discesa sotto 9,14	
	Autogrill Spa	4,23 (-10.22%)	Ribasso	Conclusione del trend in caso di ritorno sopra 5,03. Inizio di rialzo sopra 9,38	
	Autostrade Meridionali	21,10 (-2.76%)	Laterale	Inizio di rialzo sul superamento di 29,70. Ribasso in caso di discesa sotto 18,00	
	Avio	14,10 (2.92%)	Laterale	Inizio di rialzo sul superamento di 15,60. Ribasso in caso di discesa sotto 9,57	Forte Ipercomprato
	Axelero	1,33 (0.00%)	Ribasso	Conclusione del trend in caso di ritorno sopra 1,33. Inizio di rialzo sopra 1,33	Forte Ipercomprato
	Azimut Holding	15,14 (-2.48%)	Laterale	Inizio di rialzo sul superamento di 24,19. Ribasso in caso di discesa sotto 10,27	
	B&C Speakers	8,46 (-0.24%)	Ribasso	Conclusione del trend in caso di ritorno sopra 9,96. Inizio di rialzo sopra 14,60	
	B.F.	3,71 (-4.38%)	Rialzo	Tendenza interrotta sotto 3,37. Inizio di ribasso sotto 2,71	
	Banca Carige	0,00 (0.00%)	Ribasso	Conclusione del trend in caso di ritorno sopra 0,00. Inizio di rialzo sopra 0,00	Forte Ipercomprato
	Banca Carige ris	50,50 (0.00%)	Ribasso	Conclusione del trend in caso di ritorno sopra 50,50. Inizio di rialzo sopra 50,50	Forte Ipercomprato
	Banca Farmafactoring	4,83 (2.33%)	Ribasso	Conclusione del trend in caso di ritorno sopra 5,12. Inizio di rialzo sopra 6,15	
	Banca Finnat	0,21 (-0.94%)	Ribasso	Conclusione del trend in caso di ritorno sopra 0,25. Inizio di rialzo sopra 0,36	
	Banca Generali	22,36 (-1.32%)	Ribasso	Conclusione del trend in caso di ritorno sopra 23,92. Inizio di rialzo sopra 33,24	
	Banca Ifis	8,60 (-3.70%)	Ribasso	Conclusione del trend in caso di ritorno sopra 9,55. Inizio di rialzo sopra 15,83	
	Banca Intermobiliare	0,10 (-3.20%)	Laterale	Inizio di rialzo sul superamento di 0,14. Ribasso in caso di discesa sotto 0,07	
	Banca Mediolanum	5,36 (-3.77%)	Laterale	Inizio di rialzo sul superamento di 8,84. Ribasso in caso di discesa sotto 4,02	
	Banca Monte Paschi Sie	1,10 (-1.26%)	Ribasso	Conclusione del trend in caso di ritorno sopra 1,25. Inizio di rialzo sopra 2,24	
	Banca Popolare di Sond	1,38 (-4.42%)	Ribasso	Conclusione del trend in caso di ritorno sopra 1,70. Inizio di rialzo sopra 2,74	
	Banca Profilo	0,15 (2.55%)	Laterale	Inizio di rialzo sul superamento di 0,24. Ribasso in caso di discesa sotto 0,13	
	Banca Sistema	1,28 (-3.76%)	Ribasso	Conclusione del trend in caso di ritorno sopra 1,36. Inizio di rialzo sopra 2,20	
	Banco BPM	1,15 (3.05%)	Ribasso	Conclusione del trend in caso di ritorno sopra 1,39. Inizio di rialzo sopra 2,59	
	Banco di Desio e Brianza	2,50 (-4.58%)	Ribasso	Conclusione del trend in caso di ritorno sopra 3,11. Inizio di rialzo sopra 3,32	
	Banco di Desio e Brianza	2,20 (2.80%)	Laterale	Inizio di rialzo sul superamento di 2,90. Ribasso in caso di discesa sotto 2,00	
	Banco di Sardegna risp	7,06 (1.73%)	Ribasso	Conclusione del trend in caso di ritorno sopra 7,42. Inizio di rialzo sopra 10,30	
	Basicnet	3,54 (2.16%)	Ribasso	Conclusione del trend in caso di ritorno sopra 3,87. Inizio di rialzo sopra 5,50	
	Bastogi	0,86 (-0.47%)	Ribasso	Conclusione del trend in caso di ritorno sopra 0,94. Inizio di rialzo sopra 1,22	
	BB Biotech	57,90 (0.70%)	Ribasso	Conclusione del trend in caso di ritorno sopra 60,00. Inizio di rialzo sopra 63,70	
	BE	1,07 (4.72%)	Ribasso	Conclusione del trend in caso di ritorno sopra 1,08. Inizio di rialzo sopra 1,38	
	Beghelli	0,18 (2.59%)	Ribasso	Conclusione del trend in caso di ritorno sopra 0,18. Inizio di rialzo sopra 0,22	
	Bialetti Industrie	0,13 (-6.27%)	Ribasso	Conclusione del trend in caso di ritorno sopra 0,15. Inizio di rialzo sopra 0,19	
	Biancamano	0,25 (1.22%)	Laterale	Inizio di rialzo sul superamento di 0,29. Ribasso in caso di discesa sotto 0,17	


	Biesse	7,70 (-6.55%)	Ribasso	Conclusione del trend in caso di ritorno sopra 10,50. Inizio di rialzo sopra 16,81	
	Bio On	10,42 (0.00%)	Ribasso	Conclusione del trend in caso di ritorno sopra 10,42. Inizio di rialzo sopra 10,42	Forte Ipercomprato
	Bioera	0,60 (-1.32%)	Ribasso	Conclusione del trend in caso di ritorno sopra 0,63. Inizio di rialzo sopra 0,70	
	Blue Financial Communi	1,40 (9.38%)	Ribasso	Conclusione del trend in caso di ritorno sopra 1,45. Inizio di rialzo sopra 1,78	Ipercomprato
	Borgosesia	0,39 (0.00%)	Ribasso	Conclusione del trend in caso di ritorno sopra 0,44. Inizio di rialzo sopra 0,53	
	Borgosesia r	0,91 (-9.90%)	Ribasso	Conclusione del trend in caso di ritorno sopra 1,22. Inizio di rialzo sopra 1,31	
	Bper Banca	2,14 (-5.06%)	Ribasso	Conclusione del trend in caso di ritorno sopra 3,14. Inizio di rialzo sopra 4,67	
	Brembo	7,48 (-3.73%)	Ribasso	Conclusione del trend in caso di ritorno sopra 8,40. Inizio di rialzo sopra 10,77	
	Brioschi	0,07 (-1.71%)	Ribasso	Conclusione del trend in caso di ritorno sopra 0,08. Inizio di rialzo sopra 0,11	
	Brunello Cucinelli	27,18 (-7.49%)	Ribasso	Conclusione del trend in caso di ritorno sopra 29,76. Inizio di rialzo sopra 35,38	
	Buzzi Unicem	17,00 (-4.95%)	Ribasso	Conclusione del trend in caso di ritorno sopra 18,71. Inizio di rialzo sopra 23,63	
	Buzzi Unicem rnc	9,36 (-1.89%)	Ribasso	Conclusione del trend in caso di ritorno sopra 10,06. Inizio di rialzo sopra 14,18	
	Cairo Communication	1,60 (-3.03%)	Ribasso	Conclusione del trend in caso di ritorno sopra 1,82. Inizio di rialzo sopra 2,61	
	Caleffi	0,78 (-8.24%)	Ribasso	Conclusione del trend in caso di ritorno sopra 0,93. Inizio di rialzo sopra 1,14	
	Caleido Group	0,40 (-5.41%)	Ribasso	Conclusione del trend in caso di ritorno sopra 0,54. Inizio di rialzo sopra 0,81	
	Caltagirone	2,27 (1.34%)	Ribasso	Conclusione del trend in caso di ritorno sopra 2,57. Inizio di rialzo sopra 3,03	
	Caltagirone Editore	0,84 (-1.40%)	Ribasso	Conclusione del trend in caso di ritorno sopra 0,89. Inizio di rialzo sopra 1,06	
	Campari	7,19 (1.75%)	Ribasso	Conclusione del trend in caso di ritorno sopra 7,29. Inizio di rialzo sopra 9,11	
	Capital For Progress Sin	7,00 (0.00%)	Ribasso	Conclusione del trend in caso di ritorno sopra 7,00. Inizio di rialzo sopra 7,10	Forte Ipercomprato
	Carraro	1,45 (-0.28%)	Ribasso	Conclusione del trend in caso di ritorno sopra 1,60. Inizio di rialzo sopra 1,91	
	Casta Diva Group	0,36 (-8.51%)	Ribasso	Conclusione del trend in caso di ritorno sopra 0,45. Inizio di rialzo sopra 0,72	Ipervenduto
	Cattolica Assicurazioni	4,89 (-2.88%)	Ribasso	Conclusione del trend in caso di ritorno sopra 5,63. Inizio di rialzo sopra 7,47	
	CdR Advance Capital	0,00 (0.00%)	Rialzo	Tendenza interrotta sotto 0,00. Inizio di ribasso sotto 0,00	Forte Ipercomprato
	Cembre	15,10 (1.00%)	Ribasso	Conclusione del trend in caso di ritorno sopra 17,90. Inizio di rialzo sopra 23,80	
	Cementir	5,26 (-5.90%)	Laterale	Inizio di rialzo sul superamento di 6,99. Ribasso in caso di discesa sotto 4,17	
	Centrale del Latte d'Italia	2,48 (-1.20%)	Rialzo	Tendenza interrotta sotto 2,40. Inizio di ribasso sotto 1,73	
	Cerved Group	6,16 (-0.88%)	Ribasso	Conclusione del trend in caso di ritorno sopra 6,87. Inizio di rialzo sopra 9,70	
	CHL	0,00 (0.00%)	Ribasso	Conclusione del trend in caso di ritorno sopra 0,00. Inizio di rialzo sopra 0,00	Forte Ipercomprato
	CIA	0,09 (-4.16%)	Ribasso	Conclusione del trend in caso di ritorno sopra 0,10. Inizio di rialzo sopra 0,13	
	Clabo	0,92 (1.78%)	Laterale	Inizio di rialzo sul superamento di 1,15. Ribasso in caso di discesa sotto 0,49	
	Class Editori	0,11 (1.80%)	Ribasso	Conclusione del trend in caso di ritorno sopra 0,12. Inizio di rialzo sopra 0,20	
	CNH Industrial	5,17 (-9.49%)	Ribasso	Conclusione del trend in caso di ritorno sopra 6,28. Inizio di rialzo sopra 8,94	
	CIR	0,40 (-1.48%)	Ribasso	Conclusione del trend in caso di ritorno sopra 0,46. Inizio di rialzo sopra 0,60	
	Coima Res	6,40 (-1.84%)	Ribasso	Conclusione del trend in caso di ritorno sopra 7,46. Inizio di rialzo sopra 9,58	
	Conafi	0,33 (3.15%)	Rialzo	Tendenza interrotta sotto 0,27. Inizio di ribasso sotto 0,25	Ipercomprato
	Cover 50	8,00 (-1.23%)	Laterale	Inizio di rialzo sul superamento di 9,70. Ribasso in caso di discesa sotto 6,50	
	Credem	4,23 (4.32%)	Laterale	Inizio di rialzo sul superamento di 5,50. Ribasso in caso di discesa sotto 3,56	Ipercomprato
	Credito Valtellinese	0,04 (-4.56%)	Ribasso	Conclusione del trend in caso di ritorno sopra 0,05. Inizio di rialzo sopra 0,10	
	Cellularline	4,98 (0.81%)	Ribasso	Conclusione del trend in caso di ritorno sopra 5,14. Inizio di rialzo sopra 6,74	Ipercomprato
	CSP	0,37 (-2.93%)	Ribasso	Conclusione del trend in caso di ritorno sopra 0,42. Inizio di rialzo sopra 0,60	
	Culti Milano	3,66 (-2.66%)	Rialzo	Tendenza interrotta sotto 3,50. Inizio di ribasso sotto 3,00	
	D'Amico	0,10 (-9.50%)	Laterale	Inizio di rialzo sul superamento di 0,13. Ribasso in caso di discesa sotto 0,06	
	Danieli	11,32 (-2.08%)	Ribasso	Conclusione del trend in caso di ritorno sopra 13,96. Inizio di rialzo sopra 15,46	
	Danieli rnc	6,57 (-2.95%)	Ribasso	Conclusione del trend in caso di ritorno sopra 7,47. Inizio di rialzo sopra 9,65	
	Datalogic	11,44 (-9.06%)	Laterale	Inizio di rialzo sul superamento di 17,18. Ribasso in caso di discesa sotto 8,84	
	De' Longhi	17,25 (4.61%)	Laterale	Inizio di rialzo sul superamento di 18,59. Ribasso in caso di discesa sotto 11,17	Forte Ipercomprato
	Dea Capital	1,27 (-1.70%)	Laterale	Inizio di rialzo sul superamento di 1,51. Ribasso in caso di discesa sotto 0,92	Forte Ipercomprato
	Diasorin	156,20 (0.58%)	Rialzo	Tendenza interrotta sotto 106,30. Inizio di ribasso sotto 95,25	
	Digital Bros	14,70 (3.96%)	Rialzo	Tendenza interrotta sotto 9,00. Inizio di ribasso sotto 7,45	
	Digital Magics	4,10 (-6.82%)	Ribasso	Conclusione del trend in caso di ritorno sopra 4,50. Inizio di rialzo sopra 5,92	
	Digital360	0,84 (0.60%)	Laterale	Inizio di rialzo sul superamento di 0,88. Ribasso in caso di discesa sotto 0,64	
	DigiTouch	1,14 (-0.87%)	Ribasso	Conclusione del trend in caso di ritorno sopra 1,28. Inizio di rialzo sopra 1,37	
	doValue	6,10 (-9.50%)	Ribasso	Conclusione del trend in caso di ritorno sopra 7,50. Inizio di rialzo sopra 12,92	
	Dominion Hosting Holdin	7,00 (-2.78%)	Laterale	Inizio di rialzo sul superamento di 8,55. Ribasso in caso di discesa sotto 4,80	
	Ecosuntek	5,60 (-1.75%)	Ribasso	Conclusione del trend in caso di ritorno sopra 5,95. Inizio di rialzo sopra 7,50	
	Edison rnc	0,88 (-0.90%)	Ribasso	Conclusione del trend in caso di ritorno sopra 0,97. Inizio di rialzo sopra 1,18	
	EEMS	0,09 (-7.30%)	Laterale	Inizio di rialzo sul superamento di 0,15. Ribasso in caso di discesa sotto 0,06	



EL.EN.	19,14 (0.53%)	Ribasso	Conclusione del trend in caso di ritorno sopra 20,40. Inizio di rialzo sopra 30,86	
Elettra Investimenti	7,30 (25.86%)	Laterale	Inizio di rialzo sul superamento di 8,50. Ribasso in caso di discesa sotto 5,00	Forte Ipercomprato
Elica	2,86 (-3.05%)	Laterale	Inizio di rialzo sul superamento di 3,87. Ribasso in caso di discesa sotto 1,81	
Emak	0,60 (-0.50%)	Ribasso	Conclusione del trend in caso di ritorno sopra 0,74. Inizio di rialzo sopra 0,89	
Enav	3,96 (-3.13%)	Ribasso	Conclusione del trend in caso di ritorno sopra 4,33. Inizio di rialzo sopra 6,30	
Enel	6,20 (-0.58%)	Ribasso	Conclusione del trend in caso di ritorno sopra 6,54. Inizio di rialzo sopra 8,61	
Energica Motor Compan	1,97 (-7.75%)	Laterale	Inizio di rialzo sul superamento di 2,45. Ribasso in caso di discesa sotto 1,42	
Enertronica Santerno	0,92 (-8.91%)	Ribasso	Conclusione del trend in caso di ritorno sopra 1,14. Inizio di rialzo sopra 1,77	
Enervit	3,17 (0.63%)	Ribasso	Conclusione del trend in caso di ritorno sopra 3,36. Inizio di rialzo sopra 3,49	
ENI	8,63 (-0.95%)	Ribasso	Conclusione del trend in caso di ritorno sopra 10,11. Inizio di rialzo sopra 13,15	
ePrice	0,34 (-1.76%)	Laterale	Inizio di rialzo sul superamento di 0,44. Ribasso in caso di discesa sotto 0,15	
ICF Group	5,36 (-2.55%)	Ribasso	Conclusione del trend in caso di ritorno sopra 6,14. Inizio di rialzo sopra 7,40	
ERG	17,00 (3.66%)	Laterale	Inizio di rialzo sul superamento di 23,48. Ribasso in caso di discesa sotto 13,17	
Esprinet	4,20 (-2.44%)	Laterale	Inizio di rialzo sul superamento di 5,65. Ribasso in caso di discesa sotto 2,69	Ipercomprato
Eukedos	0,80 (-6.98%)	Ribasso	Conclusione del trend in caso di ritorno sopra 0,92. Inizio di rialzo sopra 0,99	Ipervenduto
Eurotech	5,93 (-1.99%)	Ribasso	Conclusione del trend in caso di ritorno sopra 6,62. Inizio di rialzo sopra 8,48	
EXOR	48,50 (-2.79%)	Ribasso	Conclusione del trend in caso di ritorno sopra 52,08. Inizio di rialzo sopra 75,76	
Expert System	2,95 (8.46%)	Rialzo	Tendenza interrotta sotto 2,05. Inizio di ribasso sotto 1,43	
Exprivia	0,72 (-0.83%)	Ribasso	Conclusione del trend in caso di ritorno sopra 0,80. Inizio di rialzo sopra 0,85	
Falck Renewables	4,17 (-7.00%)	Ribasso	Conclusione del trend in caso di ritorno sopra 5,23. Inizio di rialzo sopra 6,30	Ipervenduto
Ferrari	146,45 (2.13%)	Laterale	Inizio di rialzo sul superamento di 169,05. Ribasso in caso di discesa sotto 114,00	
Fiat Chrysler Automobile	7,77 (-3.07%)	Ribasso	Conclusione del trend in caso di ritorno sopra 8,49. Inizio di rialzo sopra 12,63	
Fidia	3,19 (-1.54%)	Ribasso	Conclusione del trend in caso di ritorno sopra 3,52. Inizio di rialzo sopra 3,84	
Fiera Milano	3,18 (-5.78%)	Ribasso	Conclusione del trend in caso di ritorno sopra 3,97. Inizio di rialzo sopra 5,50	
Fila	8,02 (-2.79%)	Ribasso	Conclusione del trend in caso di ritorno sopra 8,37. Inizio di rialzo sopra 13,02	
Fincantieri	0,69 (-1.84%)	Laterale	Inizio di rialzo sul superamento di 0,90. Ribasso in caso di discesa sotto 0,39	
Fincobank	9,68 (-4.56%)	Laterale	Inizio di rialzo sul superamento di 11,22. Ribasso in caso di discesa sotto 6,66	
Finlogic	6,50 (0.78%)	Laterale	Inizio di rialzo sul superamento di 7,20. Ribasso in caso di discesa sotto 5,75	
First Capital	11,10 (-3.48%)	Laterale	Inizio di rialzo sul superamento di 12,40. Ribasso in caso di discesa sotto 8,20	Ipercomprato
FNM	0,43 (-0.69%)	Ribasso	Conclusione del trend in caso di ritorno sopra 0,50. Inizio di rialzo sopra 0,86	
Fope	7,60 (0.00%)	Ribasso	Conclusione del trend in caso di ritorno sopra 8,80. Inizio di rialzo sopra 9,25	
Frendy Energy	0,27 (2.27%)	Ribasso	Conclusione del trend in caso di ritorno sopra 0,30. Inizio di rialzo sopra 0,32	
Fullsix	0,58 (6.18%)	Ribasso	Conclusione del trend in caso di ritorno sopra 0,64. Inizio di rialzo sopra 0,73	
Gabetti Property Solution	0,32 (-2.44%)	Ribasso	Conclusione del trend in caso di ritorno sopra 0,38. Inizio di rialzo sopra 0,46	Ipervenduto
Gambero Rosso	0,44 (-3.91%)	Ribasso	Conclusione del trend in caso di ritorno sopra 0,53. Inizio di rialzo sopra 0,70	Ipervenduto
Gas Plus	1,77 (-4.58%)	Ribasso	Conclusione del trend in caso di ritorno sopra 2,05. Inizio di rialzo sopra 2,33	
Gedi Gruppo Editoriale	0,46 (0.22%)	Rialzo	Tendenza interrotta sotto 0,44. Inizio di ribasso sotto 0,41	
Gefran	5,43 (2.26%)	Laterale	Inizio di rialzo sul superamento di 6,67. Ribasso in caso di discesa sotto 3,55	Ipercomprato
Generali	12,98 (-0.31%)	Ribasso	Conclusione del trend in caso di ritorno sopra 13,55. Inizio di rialzo sopra 18,89	
Geox	0,72 (-0.96%)	Ribasso	Conclusione del trend in caso di ritorno sopra 0,79. Inizio di rialzo sopra 1,16	
Gequity	0,03 (-2.10%)	Ribasso	Conclusione del trend in caso di ritorno sopra 0,03. Inizio di rialzo sopra 0,03	
Giglio Group	3,29 (-1.35%)	Rialzo	Tendenza interrotta sotto 1,53. Inizio di ribasso sotto 1,45	
Giorgio Fedon	5,50 (0.00%)	Ribasso	Conclusione del trend in caso di ritorno sopra 5,60. Inizio di rialzo sopra 7,15	
CFT	2,45 (3.81%)	Ribasso	Conclusione del trend in caso di ritorno sopra 2,51. Inizio di rialzo sopra 3,10	
GO Internet	0,81 (-5.15%)	Ribasso	Conclusione del trend in caso di ritorno sopra 1,05. Inizio di rialzo sopra 1,16	Ipervenduto
GPI	7,28 (-1.09%)	Laterale	Inizio di rialzo sul superamento di 8,00. Ribasso in caso di discesa sotto 4,68	
Gruppo Green Power	3,61 (-3.99%)	Ribasso	Conclusione del trend in caso di ritorno sopra 4,04. Inizio di rialzo sopra 4,70	
Health Italia	2,68 (16.02%)	Ribasso	Conclusione del trend in caso di ritorno sopra 2,84. Inizio di rialzo sopra 3,45	
Hera	3,17 (-6.22%)	Ribasso	Conclusione del trend in caso di ritorno sopra 3,47. Inizio di rialzo sopra 4,49	
H-Farm	0,28 (-10.76%)	Laterale	Inizio di rialzo sul superamento di 0,36. Ribasso in caso di discesa sotto 0,18	
I Grandi Viaggi	0,77 (-3.03%)	Ribasso	Conclusione del trend in caso di ritorno sopra 0,88. Inizio di rialzo sopra 1,24	
IGD	3,49 (-3.73%)	Ribasso	Conclusione del trend in caso di ritorno sopra 4,15. Inizio di rialzo sopra 6,40	
Il Sole 24 Ore	0,45 (-3.34%)	Ribasso	Conclusione del trend in caso di ritorno sopra 0,54. Inizio di rialzo sopra 0,72	Ipervenduto
Ima	64,20 (3.22%)	Rialzo	Tendenza interrotta sotto 50,10. Inizio di ribasso sotto 41,70	
IMMSI	0,36 (-0.42%)	Ribasso	Conclusione del trend in caso di ritorno sopra 0,38. Inizio di rialzo sopra 0,54	
Imvest	0,19 (-3.77%)	Laterale	Inizio di rialzo sul superamento di 0,27. Ribasso in caso di discesa sotto 0,14	
Indel B	13,50 (-6.57%)	Ribasso	Conclusione del trend in caso di ritorno sopra 15,15. Inizio di rialzo sopra 20,50	Ipervenduto

	Plc	1,24 (0.81%)	Ribasso	Conclusione del trend in caso di ritorno sopra 1,31. Inizio di rialzo sopra 1,59	
	Iniziativa Bresciane	14,60 (1.39%)	Laterale	Inizio di rialzo sul superamento di 15,70. Ribasso in caso di discesa sotto 12,40	
	Fine Foods & Pharmace	10,70 (0.00%)	Laterale	Inizio di rialzo sul superamento di 12,40. Ribasso in caso di discesa sotto 8,70	
	Innovatec	0,15 (-1.33%)	Laterale	Inizio di rialzo sul superamento di 0,17. Ribasso in caso di discesa sotto 0,10	
	Intek Group	0,20 (-1.73%)	Ribasso	Conclusione del trend in caso di ritorno sopra 0,24. Inizio di rialzo sopra 0,30	
	Intek Group risp	0,43 (5.16%)	Ribasso	Conclusione del trend in caso di ritorno sopra 0,44. Inizio di rialzo sopra 0,50	Ipercomprato
	Interpump	26,92 (1.28%)	Laterale	Inizio di rialzo sul superamento di 32,16. Ribasso in caso di discesa sotto 19,38	
	Intesa Sanpaolo	1,41 (-0.63%)	Ribasso	Conclusione del trend in caso di ritorno sopra 1,71. Inizio di rialzo sopra 2,63	
	INWIT	9,45 (-2.18%)	Rialzo	Tendenza interrotta sotto 8,48. Inizio di ribasso sotto 6,72	Forte Ipervenduto
	Irce	1,50 (-3.23%)	Ribasso	Conclusione del trend in caso di ritorno sopra 1,70. Inizio di rialzo sopra 1,77	
	Iren	2,18 (-3.11%)	Ribasso	Conclusione del trend in caso di ritorno sopra 2,31. Inizio di rialzo sopra 3,13	
	Isagro	0,94 (4.91%)	Laterale	Inizio di rialzo sul superamento di 1,24. Ribasso in caso di discesa sotto 0,56	
	Isagro Azioni Sviluppo	0,60 (-3.51%)	Ribasso	Conclusione del trend in caso di ritorno sopra 0,86. Inizio di rialzo sopra 0,90	
	It Way	1,11 (-4.33%)	Rialzo	Tendenza interrotta sotto 0,50. Inizio di ribasso sotto 0,29	
	Italgas	4,99 (-2.33%)	Laterale	Inizio di rialzo sul superamento di 6,29. Ribasso in caso di discesa sotto 4,05	
	Italia Independent	1,80 (0.00%)	Laterale	Inizio di rialzo sul superamento di 3,34. Ribasso in caso di discesa sotto 1,67	
	Italian Wine Brands	13,25 (-5.02%)	Laterale	Inizio di rialzo sul superamento di 14,50. Ribasso in caso di discesa sotto 10,70	
	Italmobiliare	25,25 (-3.16%)	Laterale	Inizio di rialzo sul superamento di 26,60. Ribasso in caso di discesa sotto 21,25	
	IVS Group	5,76 (-7.69%)	Ribasso	Conclusione del trend in caso di ritorno sopra 7,42. Inizio di rialzo sopra 9,28	Forte Ipervenduto
	Juventus FC	0,95 (5.20%)	Laterale	Inizio di rialzo sul superamento di 1,26. Ribasso in caso di discesa sotto 0,54	
	Seri Industrial	3,08 (3.89%)	Laterale	Inizio di rialzo sul superamento di 3,89. Ribasso in caso di discesa sotto 1,67	
	Ki Group	0,44 (-2.22%)	Ribasso	Conclusione del trend in caso di ritorno sopra 0,50. Inizio di rialzo sopra 0,64	
	La Doria	10,24 (5.89%)	Rialzo	Tendenza interrotta sotto 8,08. Inizio di ribasso sotto 6,20	Forte Ipercomprato
	Landi Renzo	0,46 (2.48%)	Ribasso	Conclusione del trend in caso di ritorno sopra 0,50. Inizio di rialzo sopra 0,94	
	Leonardo	6,10 (-3.08%)	Ribasso	Conclusione del trend in caso di ritorno sopra 7,45. Inizio di rialzo sopra 11,84	
	Leone Film Group	3,12 (1.30%)	Ribasso	Conclusione del trend in caso di ritorno sopra 3,76. Inizio di rialzo sopra 4,28	Ipervenduto
	Lucisano Media Group	1,27 (4.10%)	Ribasso	Conclusione del trend in caso di ritorno sopra 1,49. Inizio di rialzo sopra 1,88	
	LU-VE	10,50 (-9.09%)	Laterale	Inizio di rialzo sul superamento di 14,55. Ribasso in caso di discesa sotto 8,26	
	LVenture Group	0,53 (5.60%)	Ribasso	Conclusione del trend in caso di ritorno sopra 0,55. Inizio di rialzo sopra 0,60	Ipercomprato
	Mailup	4,30 (-2.05%)	Ribasso	Conclusione del trend in caso di ritorno sopra 4,50. Inizio di rialzo sopra 4,94	Ipervenduto
	Maire Tecnimont	1,49 (-16.05%)	Ribasso	Conclusione del trend in caso di ritorno sopra 2,00. Inizio di rialzo sopra 2,72	
	Marr	10,94 (-8.53%)	Ribasso	Conclusione del trend in caso di ritorno sopra 16,14. Inizio di rialzo sopra 20,20	Forte Ipervenduto
	Masi Agricola	2,31 (-3.75%)	Ribasso	Conclusione del trend in caso di ritorno sopra 2,58. Inizio di rialzo sopra 3,08	
	Massimo Zanetti Bevera	3,55 (-1.39%)	Ribasso	Conclusione del trend in caso di ritorno sopra 3,92. Inizio di rialzo sopra 5,80	
	Cose Belle D'Italia	0,19 (0.00%)	Ribasso	Conclusione del trend in caso di ritorno sopra 0,19. Inizio di rialzo sopra 0,34	Forte Ipercomprato
	Mediaset	1,79 (-3.56%)	Ribasso	Conclusione del trend in caso di ritorno sopra 2,04. Inizio di rialzo sopra 2,43	
	Mediobanca	5,20 (-1.74%)	Ribasso	Conclusione del trend in caso di ritorno sopra 5,88. Inizio di rialzo sopra 9,89	
	Mittel	1,56 (-1.89%)	Laterale	Inizio di rialzo sul superamento di 1,68. Ribasso in caso di discesa sotto 1,20	
	Costamp Group	1,92 (0.00%)	Ribasso	Conclusione del trend in caso di ritorno sopra 2,10. Inizio di rialzo sopra 2,14	
	Molmed	0,48 (-2.03%)	Rialzo	Tendenza interrotta sotto 0,46. Inizio di ribasso sotto 0,24	
	Moncler	32,78 (-4.43%)	Ribasso	Conclusione del trend in caso di ritorno sopra 35,78. Inizio di rialzo sopra 39,58	
	Mondadori	1,22 (-1.93%)	Ribasso	Conclusione del trend in caso di ritorno sopra 1,40. Inizio di rialzo sopra 1,91	Ipervenduto
	Mondo TV	1,84 (4.90%)	Ribasso	Conclusione del trend in caso di ritorno sopra 1,95. Inizio di rialzo sopra 2,11	
	Mondo TV France	0,04 (2.43%)	Laterale	Inizio di rialzo sul superamento di 0,06. Ribasso in caso di discesa sotto 0,03	
	Mondo TV Suisse	1,12 (1.36%)	Ribasso	Conclusione del trend in caso di ritorno sopra 1,20. Inizio di rialzo sopra 1,28	Ipercomprato
	Monrif	0,11 (-1.76%)	Laterale	Inizio di rialzo sul superamento di 0,15. Ribasso in caso di discesa sotto 0,09	
	Mutuonline	16,40 (-0.85%)	Ribasso	Conclusione del trend in caso di ritorno sopra 17,64. Inizio di rialzo sopra 22,95	
	Neodecortech	3,18 (3.92%)	Laterale	Inizio di rialzo sul superamento di 3,76. Ribasso in caso di discesa sotto 2,36	
	Net Insurance	4,24 (-2.53%)	Ribasso	Conclusione del trend in caso di ritorno sopra 5,10. Inizio di rialzo sopra 5,50	
	Netweek	0,09 (1.77%)	Ribasso	Conclusione del trend in caso di ritorno sopra 0,12. Inizio di rialzo sopra 0,16	
	Neurosoft	0,89 (-11.50%)	Ribasso	Conclusione del trend in caso di ritorno sopra 1,15. Inizio di rialzo sopra 1,36	Forte Ipervenduto
	Notorious Pictures	1,83 (1.95%)	Ribasso	Conclusione del trend in caso di ritorno sopra 2,16. Inizio di rialzo sopra 2,74	
	Nova Re	2,65 (-5.36%)	Ribasso	Conclusione del trend in caso di ritorno sopra 2,96. Inizio di rialzo sopra 3,56	
	Openjobmetis	5,32 (-4.66%)	Laterale	Inizio di rialzo sul superamento di 8,43. Ribasso in caso di discesa sotto 4,14	
	Orsero	4,81 (-4.56%)	Ribasso	Conclusione del trend in caso di ritorno sopra 5,30. Inizio di rialzo sopra 6,90	
	OVS	0,78 (-0.89%)	Ribasso	Conclusione del trend in caso di ritorno sopra 0,87. Inizio di rialzo sopra 1,89	
	Panariagroup	0,94 (-6.21%)	Ribasso	Conclusione del trend in caso di ritorno sopra 1,14. Inizio di rialzo sopra 1,36	

	Pharmanutra	24,90 (2.89%)	Ribasso	Conclusione del trend in caso di ritorno sopra 25,50. Inizio di rialzo sopra 25,50	Ipercomprato
	Piaggio	2,14 (2.58%)	Laterale	Inizio di rialzo sul superamento di 2,63. Ribasso in caso di discesa sotto 1,38	Ipercomprato
	Pierrel	0,17 (-2.58%)	Laterale	Inizio di rialzo sul superamento di 0,19. Ribasso in caso di discesa sotto 0,11	
	Pininfarina	1,06 (-0.93%)	Ribasso	Conclusione del trend in caso di ritorno sopra 1,16. Inizio di rialzo sopra 1,60	
	Piquadro	1,40 (0.00%)	Ribasso	Conclusione del trend in caso di ritorno sopra 1,64. Inizio di rialzo sopra 2,33	
	Pirelli & C	3,67 (3.24%)	Ribasso	Conclusione del trend in caso di ritorno sopra 3,76. Inizio di rialzo sopra 4,94	Ipercomprato
	Piteco	6,08 (-1.30%)	Laterale	Inizio di rialzo sul superamento di 6,48. Ribasso in caso di discesa sotto 4,54	
	Poligrafica S.Faustino	5,84 (-2.67%)	Ribasso	Conclusione del trend in caso di ritorno sopra 6,30. Inizio di rialzo sopra 7,30	
	Poligrafici Editoriale	0,13 (-5.15%)	Ribasso	Conclusione del trend in caso di ritorno sopra 0,15. Inizio di rialzo sopra 0,19	Ipervenduto
	Poligrafici Printing	0,47 (-3.69%)	Ribasso	Conclusione del trend in caso di ritorno sopra 0,49. Inizio di rialzo sopra 0,62	Forte Ipervenduto
	Portale Sardegna	2,30 (1.77%)	Laterale	Inizio di rialzo sul superamento di 2,60. Ribasso in caso di discesa sotto 2,08	Ipercomprato
	Poste Italiane	7,40 (-4.57%)	Ribasso	Conclusione del trend in caso di ritorno sopra 8,71. Inizio di rialzo sopra 11,64	
	Prima Industrie	13,00 (-2.40%)	Ribasso	Conclusione del trend in caso di ritorno sopra 14,20. Inizio di rialzo sopra 16,74	
	Prismi	1,17 (-4.10%)	Ribasso	Conclusione del trend in caso di ritorno sopra 1,55. Inizio di rialzo sopra 1,86	Forte Ipervenduto
	Prysmian	18,14 (5.65%)	Laterale	Inizio di rialzo sul superamento di 25,18. Ribasso in caso di discesa sotto 13,10	Ipercomprato
	Rai Way	5,13 (4.48%)	Ribasso	Conclusione del trend in caso di ritorno sopra 5,28. Inizio di rialzo sopra 6,19	
	Ratti	4,13 (-4.40%)	Ribasso	Conclusione del trend in caso di ritorno sopra 4,89. Inizio di rialzo sopra 6,22	
	RCS Mediagroup ord	0,65 (-9.66%)	Ribasso	Conclusione del trend in caso di ritorno sopra 0,76. Inizio di rialzo sopra 0,96	Ipervenduto
	Recordati	41,40 (4.36%)	Laterale	Inizio di rialzo sul superamento di 42,85. Ribasso in caso di discesa sotto 28,26	
	Reno De Medici	0,63 (-10.40%)	Laterale	Inizio di rialzo sul superamento di 0,85. Ribasso in caso di discesa sotto 0,37	
	Reply	67,10 (5.17%)	Laterale	Inizio di rialzo sul superamento di 78,75. Ribasso in caso di discesa sotto 43,30	
	Retelit	1,53 (-0.39%)	Laterale	Inizio di rialzo sul superamento di 1,62. Ribasso in caso di discesa sotto 1,07	
	Risanamento	0,06 (-7.01%)	Laterale	Inizio di rialzo sul superamento di 0,10. Ribasso in caso di discesa sotto 0,03	
	Rosetti Marino	40,60 (7.98%)	Rialzo	Tendenza interrotta sotto 35,60. Inizio di ribasso sotto 35,60	Forte Ipercomprato
	Rosss	0,56 (0.90%)	Laterale	Inizio di rialzo sul superamento di 0,80. Ribasso in caso di discesa sotto 0,49	
	S.S. Lazio	1,25 (10.82%)	Ribasso	Conclusione del trend in caso di ritorno sopra 1,37. Inizio di rialzo sopra 2,06	
	Sabaf	10,20 (-7.27%)	Laterale	Inizio di rialzo sul superamento di 14,32. Ribasso in caso di discesa sotto 8,81	
	Saes Getters	20,70 (-6.33%)	Laterale	Inizio di rialzo sul superamento di 31,35. Ribasso in caso di discesa sotto 14,12	
	Saes Getters rnc	15,00 (-0.66%)	Ribasso	Conclusione del trend in caso di ritorno sopra 15,45. Inizio di rialzo sopra 19,20	
	TraWell Co	20,30 (-5.58%)	Ribasso	Conclusione del trend in caso di ritorno sopra 27,00. Inizio di rialzo sopra 36,40	
	Safilo Group	0,69 (0.66%)	Ribasso	Conclusione del trend in caso di ritorno sopra 0,80. Inizio di rialzo sopra 1,17	
	Saipem	2,31 (-1.15%)	Ribasso	Conclusione del trend in caso di ritorno sopra 2,59. Inizio di rialzo sopra 3,93	
	Saipem rnc	43,00 (0.00%)	Ribasso	Conclusione del trend in caso di ritorno sopra 43,00. Inizio di rialzo sopra 43,00	Forte Ipercomprato
	Salini Impregilo	1,30 (-3.70%)	Laterale	Inizio di rialzo sul superamento di 1,55. Ribasso in caso di discesa sotto 0,65	
	Salini Impregilo rnc	5,60 (0.00%)	Ribasso	Conclusione del trend in caso di ritorno sopra 6,10. Inizio di rialzo sopra 6,70	
	Salvatore Ferragamo	10,96 (-2.92%)	Ribasso	Conclusione del trend in caso di ritorno sopra 14,11. Inizio di rialzo sopra 16,90	Ipervenduto
	Saras	0,78 (-9.07%)	Ribasso	Conclusione del trend in caso di ritorno sopra 0,95. Inizio di rialzo sopra 1,31	
	Servizi Italia	2,85 (1.79%)	Laterale	Inizio di rialzo sul superamento di 3,09. Ribasso in caso di discesa sotto 1,90	Ipercomprato
	Sesa	47,20 (-2.78%)	Laterale	Inizio di rialzo sul superamento di 58,30. Ribasso in caso di discesa sotto 27,75	
	Titanmet	0,07 (-15.12%)	Laterale	Inizio di rialzo sul superamento di 0,09. Ribasso in caso di discesa sotto 0,04	
	Sit	4,37 (0.23%)	Ribasso	Conclusione del trend in caso di ritorno sopra 4,77. Inizio di rialzo sopra 6,65	
	SITI - B&T	1,58 (3.27%)	Ribasso	Conclusione del trend in caso di ritorno sopra 1,89. Inizio di rialzo sopra 2,54	
	Snam	4,03 (-1.52%)	Ribasso	Conclusione del trend in caso di ritorno sopra 4,24. Inizio di rialzo sopra 5,11	
	Softec	1,35 (-10.00%)	Laterale	Inizio di rialzo sul superamento di 1,52. Ribasso in caso di discesa sotto 1,14	
	Sogefi	0,85 (-3.20%)	Ribasso	Conclusione del trend in caso di ritorno sopra 0,96. Inizio di rialzo sopra 1,35	
	Sol	9,52 (-3.64%)	Ribasso	Conclusione del trend in caso di ritorno sopra 10,60. Inizio di rialzo sopra 10,60	
	Solutions Capital Manag	4,98 (0.00%)	Rialzo	Tendenza interrotta sotto 4,06. Inizio di ribasso sotto 3,86	Forte Ipercomprato
	Aquafil	3,39 (-1.74%)	Ribasso	Conclusione del trend in caso di ritorno sopra 3,63. Inizio di rialzo sopra 6,37	
	Spactiv	8,10 (0.62%)	Ribasso	Conclusione del trend in caso di ritorno sopra 8,55. Inizio di rialzo sopra 9,90	
	Sicit Group	10,00 (-1.96%)	Laterale	Inizio di rialzo sul superamento di 10,25. Ribasso in caso di discesa sotto 6,28	
	Stefanel	0,11 (0.00%)	Ribasso	Conclusione del trend in caso di ritorno sopra 0,11. Inizio di rialzo sopra 0,11	Forte Ipercomprato
	Stefanel rcv	72,50 (0.00%)	Ribasso	Conclusione del trend in caso di ritorno sopra 72,50. Inizio di rialzo sopra 72,50	Forte Ipercomprato
	STMicroelectronics	23,40 (-1.31%)	Laterale	Inizio di rialzo sul superamento di 29,44. Ribasso in caso di discesa sotto 13,70	
	Tamburi	5,72 (-3.05%)	Ribasso	Conclusione del trend in caso di ritorno sopra 6,08. Inizio di rialzo sopra 7,12	
	TAS	1,66 (-1.48%)	Laterale	Inizio di rialzo sul superamento di 2,05. Ribasso in caso di discesa sotto 1,15	
	Technogym	7,01 (4.09%)	Ribasso	Conclusione del trend in caso di ritorno sopra 7,47. Inizio di rialzo sopra 11,88	
	Tinexta	11,18 (-7.91%)	Laterale	Inizio di rialzo sul superamento di 14,00. Ribasso in caso di discesa sotto 7,15	



Telecom Italia	0,35 (-4.31%)	Ribasso	Conclusione del trend in caso di ritorno sopra 0,41. Inizio di rialzo sopra 0,54	
Telecom Italia R	0,35 (-3.99%)	Ribasso	Conclusione del trend in caso di ritorno sopra 0,40. Inizio di rialzo sopra 0,54	
Telesia	3,30 (-4.07%)	Ribasso	Conclusione del trend in caso di ritorno sopra 3,60. Inizio di rialzo sopra 4,66	
Tenaris	6,23 (-2.56%)	Laterale	Inizio di rialzo sul superamento di 9,85. Ribasso in caso di discesa sotto 4,06	
Terna	5,78 (0.98%)	Ribasso	Conclusione del trend in caso di ritorno sopra 5,86. Inizio di rialzo sopra 6,81	
Algowatt	0,37 (3.64%)	Laterale	Inizio di rialzo sul superamento di 0,46. Ribasso in caso di discesa sotto 0,25	
Tesmec	0,21 (-7.56%)	Ribasso	Conclusione del trend in caso di ritorno sopra 0,32. Inizio di rialzo sopra 0,40	
Tiscali	0,01 (0.00%)	Laterale	Inizio di rialzo sul superamento di 0,01. Ribasso in caso di discesa sotto 0,01	Ipercomprato
Tod's	26,20 (-6.23%)	Ribasso	Conclusione del trend in caso di ritorno sopra 31,70. Inizio di rialzo sopra 37,40	Ipervenduto
Toscana Aeroporti	12,95 (-6.16%)	Ribasso	Conclusione del trend in caso di ritorno sopra 14,15. Inizio di rialzo sopra 17,25	
TPS	3,80 (1.60%)	Laterale	Inizio di rialzo sul superamento di 5,05. Ribasso in caso di discesa sotto 3,00	
Trevi	0,01 (-11.61%)	Ribasso	Conclusione del trend in caso di ritorno sopra 0,02. Inizio di rialzo sopra 0,02	
Triboo	1,36 (-4.24%)	Laterale	Inizio di rialzo sul superamento di 1,64. Ribasso in caso di discesa sotto 0,92	
TXT e-solutions	7,70 (-1.91%)	Laterale	Inizio di rialzo sul superamento di 9,52. Ribasso in caso di discesa sotto 4,47	
UBI Banca	2,55 (-2.18%)	Ribasso	Conclusione del trend in caso di ritorno sopra 2,66. Inizio di rialzo sopra 4,51	
UniCredit	6,58 (-6.39%)	Ribasso	Conclusione del trend in caso di ritorno sopra 8,93. Inizio di rialzo sopra 14,44	
Unieuro	7,86 (-0.88%)	Ribasso	Conclusione del trend in caso di ritorno sopra 8,56. Inizio di rialzo sopra 13,60	
Unipol	3,20 (1.65%)	Ribasso	Conclusione del trend in caso di ritorno sopra 3,45. Inizio di rialzo sopra 5,51	
UnipolSai	2,19 (-2.41%)	Ribasso	Conclusione del trend in caso di ritorno sopra 2,37. Inizio di rialzo sopra 2,67	
Valsoia	10,00 (0.00%)	Ribasso	Conclusione del trend in caso di ritorno sopra 10,40. Inizio di rialzo sopra 12,05	
Vetrya	4,50 (-2.17%)	Laterale	Inizio di rialzo sul superamento di 5,58. Ribasso in caso di discesa sotto 2,91	
Vianini	0,97 (-3.00%)	Ribasso	Conclusione del trend in caso di ritorno sopra 1,10. Inizio di rialzo sopra 1,13	
Visibilia Editore	0,21 (-9.32%)	Ribasso	Conclusione del trend in caso di ritorno sopra 0,30. Inizio di rialzo sopra 0,37	
WiiT	110,00 (-3.51%)	Rialzo	Tendenza interrotta sotto 82,00. Inizio di ribasso sotto 62,80	Ipercomprato
 WM Capital	0,39 (-1.28%)	Rialzo	Tendenza interrotta sotto 0,18. Inizio di ribasso sotto 0,16	
Zignago Vetro	11,62 (2.29%)	Ribasso	Conclusione del trend in caso di ritorno sopra 12,40. Inizio di rialzo sopra 14,48	
Zucchi	1,37 (-4.18%)	Ribasso	Conclusione del trend in caso di ritorno sopra 1,65. Inizio di rialzo sopra 1,69	

Riassunto della tendenza di mercato

Il 6.19% dei titoli è in tendenza rialzista  
Il 29.97% dei titoli è in tendenza laterale  
Il 63.84% dei titoli è in tendenza ribassista

# Titoli dello Standard & Poor's 500

TITOLO	CHIUSURA	TREND	SEGNALI DI CAMBIAMENTO DELLA TENDENZA	SENTIMENT
3M - Minnesota Mining M	148,51 (-0.06%)	Laterale	Inizio di rialzo sul superamento di 163,08. Ribasso in caso di discesa sotto 114,04	
Abbott Laboratories	93,70 (4.28%)	Rialzo	Tendenza interrotta sotto 73,61. Inizio di ribasso sotto 61,61	
Adobe Systems	367,51 (6.88%)	Laterale	Inizio di rialzo sul superamento di 386,75. Ribasso in caso di discesa sotto 255,13	
Advanced Micro Devices	53,19 (6.64%)	Laterale	Inizio di rialzo sul superamento di 59,27. Ribasso in caso di discesa sotto 36,75	
Aflac	36,26 (-0.98%)	Ribasso	Conclusione del trend in caso di ritorno sopra 39,82. Inizio di rialzo sopra 52,82	
Agilent Technologies	79,71 (7.41%)	Ribasso	Conclusione del trend in caso di ritorno sopra 80,35. Inizio di rialzo sopra 86,08	
Air Products and Chemid	233,48 (5.05%)	Laterale	Inizio di rialzo sul superamento di 257,01. Ribasso in caso di discesa sotto 167,43	
Akamai Technologies	101,15 (5.52%)	Rialzo	Tendenza interrotta sotto 88,75. Inizio di ribasso sotto 75,18	
Allegheny Technologies	8,29 (15.46%)	Ribasso	Conclusione del trend in caso di ritorno sopra 10,43. Inizio di rialzo sopra 20,78	
Allergan	193,02 (1.73%)	Ribasso	Conclusione del trend in caso di ritorno sopra 196,45. Inizio di rialzo sopra 201,40	
Allstate	100,79 (1.05%)	Laterale	Inizio di rialzo sul superamento di 125,92. Ribasso in caso di discesa sotto 64,13	
Alphabet	1.384,34 (5.09%)	Laterale	Inizio di rialzo sul superamento di 1.530,74. Ribasso in caso di discesa sotto 1.008,87	
Altaba	19,63 (0.00%)	Ribasso	Conclusione del trend in caso di ritorno sopra 70,85. Inizio di rialzo sopra 71,26	Forte lpervenduto
Altria Group	36,74 (-3.09%)	Ribasso	Conclusione del trend in caso di ritorno sopra 42,39. Inizio di rialzo sopra 46,22	
Amazon.com	2.379,61 (4.09%)	Rialzo	Tendenza interrotta sotto 1.889,15. Inizio di ribasso sotto 1.626,03	
Ameren	70,86 (-0.83%)	Ribasso	Conclusione del trend in caso di ritorno sopra 81,25. Inizio di rialzo sopra 87,66	
American Electric Power	79,86 (-1.88%)	Ribasso	Conclusione del trend in caso di ritorno sopra 88,29. Inizio di rialzo sopra 104,63	
American Express	89,50 (1.34%)	Ribasso	Conclusione del trend in caso di ritorno sopra 97,85. Inizio di rialzo sopra 138,04	
American International G	27,65 (15.69%)	Ribasso	Conclusione del trend in caso di ritorno sopra 27,70. Inizio di rialzo sopra 56,42	
American Tower	238,36 (1.78%)	Rialzo	Tendenza interrotta sotto 202,03. Inizio di ribasso sotto 174,32	
Amgen	234,82 (1.66%)	Rialzo	Tendenza interrotta sotto 194,01. Inizio di ribasso sotto 177,05	
Anthem	274,33 (1.77%)	Laterale	Inizio di rialzo sul superamento di 304,52. Ribasso in caso di discesa sotto 171,03	
Aon Corp.	189,76 (6.48%)	Ribasso	Conclusione del trend in caso di ritorno sopra 194,32. Inizio di rialzo sopra 238,19	
Apache	12,45 (10.37%)	Laterale	Inizio di rialzo sul superamento di 29,21. Ribasso in caso di discesa sotto 3,80	lpercomprato
Apple	310,13 (7.29%)	Laterale	Inizio di rialzo sul superamento di 326,22. Ribasso in caso di discesa sotto 212,61	lpercomprato
Applied Materials	53,81 (14.76%)	Laterale	Inizio di rialzo sul superamento di 69,44. Ribasso in caso di discesa sotto 36,64	
Archer-Daniels-Midland	36,39 (3.62%)	Laterale	Inizio di rialzo sul superamento di 45,63. Ribasso in caso di discesa sotto 28,92	
Ashland	62,27 (5.83%)	Laterale	Inizio di rialzo sul superamento di 81,80. Ribasso in caso di discesa sotto 38,88	
AT&T	29,79 (-0.37%)	Ribasso	Conclusione del trend in caso di ritorno sopra 31,87. Inizio di rialzo sopra 38,68	
Autodesk	184,29 (5.37%)	Laterale	Inizio di rialzo sul superamento di 211,58. Ribasso in caso di discesa sotto 125,38	
Automatic Data Process	146,00 (3.97%)	Laterale	Inizio di rialzo sul superamento di 182,32. Ribasso in caso di discesa sotto 103,11	
AutoZone	1.057,90 (6.38%)	Laterale	Inizio di rialzo sul superamento di 1.166,21. Ribasso in caso di discesa sotto 684,91	
Avery Dennison	109,26 (1.10%)	Ribasso	Conclusione del trend in caso di ritorno sopra 119,55. Inizio di rialzo sopra 139,51	
Ball Corp.	64,56 (-1.60%)	Ribasso	Conclusione del trend in caso di ritorno sopra 70,47. Inizio di rialzo sopra 79,00	
Bank of America	23,57 (2.12%)	Ribasso	Conclusione del trend in caso di ritorno sopra 25,32. Inizio di rialzo sopra 35,08	
Bank of New York Mellon	35,34 (-1.83%)	Laterale	Inizio di rialzo sul superamento di 46,60. Ribasso in caso di discesa sotto 26,40	
Baxter International	88,08 (0.27%)	Laterale	Inizio di rialzo sul superamento di 95,19. Ribasso in caso di discesa sotto 69,10	
Truist Financial	36,24 (2.26%)	Laterale	Inizio di rialzo sul superamento di 55,44. Ribasso in caso di discesa sotto 24,01	
Becton Dickinson and	254,48 (1.04%)	Laterale	Inizio di rialzo sul superamento di 271,95. Ribasso in caso di discesa sotto 197,75	
Bed Bath & Beyond	6,46 (14.64%)	Ribasso	Conclusione del trend in caso di ritorno sopra 7,69. Inizio di rialzo sopra 12,97	lpercomprato
Best Buy Co.	78,63 (8.82%)	Laterale	Inizio di rialzo sul superamento di 91,99. Ribasso in caso di discesa sotto 48,11	
Boeing	133,44 (0.05%)	Ribasso	Conclusione del trend in caso di ritorno sopra 172,92. Inizio di rialzo sopra 347,89	
Boston Scientific	38,18 (6.09%)	Ribasso	Conclusione del trend in caso di ritorno sopra 38,48. Inizio di rialzo sopra 43,44	
Bristol-Myers Squibb	61,05 (1.31%)	Laterale	Inizio di rialzo sul superamento di 66,97. Ribasso in caso di discesa sotto 45,76	
Brown-Forman Corp.	65,97 (8.11%)	Laterale	Inizio di rialzo sul superamento di 71,87. Ribasso in caso di discesa sotto 44,68	
Brunswick	50,04 (13.32%)	Laterale	Inizio di rialzo sul superamento di 65,86. Ribasso in caso di discesa sotto 25,22	lpercomprato
C.H. Robinson Worldwid	73,80 (4.19%)	Ribasso	Conclusione del trend in caso di ritorno sopra 75,49. Inizio di rialzo sopra 75,60	
Campbell Soup	51,26 (1.69%)	Ribasso	Conclusione del trend in caso di ritorno sopra 52,46. Inizio di rialzo sopra 57,54	
Capital One Financial	62,20 (1.01%)	Ribasso	Conclusione del trend in caso di ritorno sopra 71,47. Inizio di rialzo sopra 104,61	
Cardinal Health	49,88 (5.19%)	Ribasso	Conclusione del trend in caso di ritorno sopra 53,05. Inizio di rialzo sopra 60,53	
CarMax Inc	76,69 (7.91%)	Laterale	Inizio di rialzo sul superamento di 103,18. Ribasso in caso di discesa sotto 37,59	
Carnival	14,21 (2.01%)	Ribasso	Conclusione del trend in caso di ritorno sopra 16,83. Inizio di rialzo sopra 43,60	

	Caterpillar	112,11 (1.11%)	Ribasso	Conclusione del trend in caso di ritorno sopra 129,60. Inizio di rialzo sopra 140,50	
	CenterPoint Energy (Hol	18,59 (12.94%)	Laterale	Inizio di rialzo sul superamento di 27,53. Ribasso in caso di discesa sotto 11,58	Ipercomprato
	CenturyLink	9,94 (-2.26%)	Ribasso	Conclusione del trend in caso di ritorno sopra 11,10. Inizio di rialzo sopra 14,50	
	Chevron	95,47 (6.74%)	Laterale	Inizio di rialzo sul superamento di 112,33. Ribasso in caso di discesa sotto 51,60	
	Chubb Cp	101,95 (0.35%)	Ribasso	Conclusione del trend in caso di ritorno sopra 124,81. Inizio di rialzo sopra 165,24	
	Ciena Corporation	47,96 (3.50%)	Rialzo	Tendenza interrotta sotto 38,00. Inizio di ribasso sotto 30,58	
	Cigna Cp	189,27 (1.17%)	Ribasso	Conclusione del trend in caso di ritorno sopra 202,75. Inizio di rialzo sopra 224,57	
	Cincinnati Financial	55,73 (-8.56%)	Ribasso	Conclusione del trend in caso di ritorno sopra 87,60. Inizio di rialzo sopra 115,53	Forte Ipervenduto
	Cintas	218,21 (3.02%)	Ribasso	Conclusione del trend in caso di ritorno sopra 232,10. Inizio di rialzo sopra 304,81	
	Cisco Systems	42,99 (5.06%)	Laterale	Inizio di rialzo sul superamento di 47,67. Ribasso in caso di discesa sotto 32,40	
	Citigroup	46,32 (1.76%)	Ribasso	Conclusione del trend in caso di ritorno sopra 50,65. Inizio di rialzo sopra 79,28	
	Citrix Systems	150,98 (5.89%)	Rialzo	Tendenza interrotta sotto 133,02. Inizio di ribasso sotto 100,31	
	Clorox	204,05 (5.88%)	Rialzo	Tendenza interrotta sotto 168,51. Inizio di ribasso sotto 155,83	
	CMS Energy	55,29 (-1.18%)	Ribasso	Conclusione del trend in caso di ritorno sopra 64,08. Inizio di rialzo sopra 69,17	
	Coca-Cola	46,11 (1.12%)	Ribasso	Conclusione del trend in caso di ritorno sopra 49,73. Inizio di rialzo sopra 60,13	
	Coca-Cola Enterprises	39,40 (0.25%)	Ribasso	Conclusione del trend in caso di ritorno sopra 45,94. Inizio di rialzo sopra 57,11	
	Cognizant Technology S	57,16 (1.17%)	Laterale	Inizio di rialzo sul superamento di 70,29. Ribasso in caso di discesa sotto 40,01	
	Colgate-Palmolive	69,37 (1.23%)	Ribasso	Conclusione del trend in caso di ritorno sopra 73,89. Inizio di rialzo sopra 76,70	
	Comcast	36,54 (-1.20%)	Ribasso	Conclusione del trend in caso di ritorno sopra 39,12. Inizio di rialzo sopra 46,42	
	Comerica	33,89 (3.23%)	Ribasso	Conclusione del trend in caso di ritorno sopra 37,90. Inizio di rialzo sopra 63,99	
	Compania Cervecerias U	13,86 (2.97%)	Ribasso	Conclusione del trend in caso di ritorno sopra 15,63. Inizio di rialzo sopra 18,73	
	ConAgra Foods	33,52 (0.72%)	Rialzo	Tendenza interrotta sotto 26,70. Inizio di ribasso sotto 22,83	
	ConocoPhillips	43,08 (10.07%)	Laterale	Inizio di rialzo sul superamento di 59,55. Ribasso in caso di discesa sotto 20,84	Ipercomprato
	Consolidated Edison of N	74,18 (-3.97%)	Ribasso	Conclusione del trend in caso di ritorno sopra 90,00. Inizio di rialzo sopra 94,65	Forte Ipervenduto
	Corning	21,62 (4.65%)	Ribasso	Conclusione del trend in caso di ritorno sopra 23,10. Inizio di rialzo sopra 28,92	
	Costco Wholesale	305,94 (1.33%)	Ribasso	Conclusione del trend in caso di ritorno sopra 322,63. Inizio di rialzo sopra 325,26	
	Csx Cp	66,11 (1.71%)	Laterale	Inizio di rialzo sul superamento di 80,62. Ribasso in caso di discesa sotto 46,81	
	Cvs Corp.	63,12 (5.73%)	Ribasso	Conclusione del trend in caso di ritorno sopra 65,00. Inizio di rialzo sopra 74,10	
	Danaher	161,43 (0.41%)	Rialzo	Tendenza interrotta sotto 127,70. Inizio di ribasso sotto 119,60	
	Darden Restaurants	74,72 (6.97%)	Laterale	Inizio di rialzo sul superamento di 122,63. Ribasso in caso di discesa sotto 26,15	
	Deere & Co	137,00 (-0.86%)	Ribasso	Conclusione del trend in caso di ritorno sopra 151,65. Inizio di rialzo sopra 181,99	
	Dillard's	28,26 (-0.35%)	Ribasso	Conclusione del trend in caso di ritorno sopra 43,48. Inizio di rialzo sopra 68,91	
	Dominion Resources	78,40 (3.69%)	Ribasso	Conclusione del trend in caso di ritorno sopra 82,64. Inizio di rialzo sopra 90,89	
	Dover	92,23 (0.83%)	Laterale	Inizio di rialzo sul superamento di 120,26. Ribasso in caso di discesa sotto 62,95	
	DTE Energy	101,26 (0.58%)	Ribasso	Conclusione del trend in caso di ritorno sopra 113,30. Inizio di rialzo sopra 135,67	
	Duke Energy	81,78 (-1.04%)	Ribasso	Conclusione del trend in caso di ritorno sopra 93,00. Inizio di rialzo sopra 103,79	
	Eastman Chemical	62,53 (4.18%)	Laterale	Inizio di rialzo sul superamento di 75,72. Ribasso in caso di discesa sotto 34,44	Ipercomprato
	Eaton Corp.	82,25 (0.22%)	Ribasso	Conclusione del trend in caso di ritorno sopra 86,77. Inizio di rialzo sopra 105,78	
	eBay	42,15 (7.39%)	Rialzo	Tendenza interrotta sotto 28,30. Inizio di ribasso sotto 26,02	Ipercomprato
	Ecolab	197,76 (4.08%)	Laterale	Inizio di rialzo sul superamento di 211,24. Ribasso in caso di discesa sotto 124,60	Ipercomprato
	Edison International	57,05 (2.44%)	Ribasso	Conclusione del trend in caso di ritorno sopra 63,38. Inizio di rialzo sopra 78,53	
	Electronic Arts	116,62 (2.96%)	Rialzo	Tendenza interrotta sotto 94,63. Inizio di ribasso sotto 85,69	
	Eli Lilly and	153,51 (-0.08%)	Rialzo	Tendenza interrotta sotto 130,20. Inizio di ribasso sotto 117,06	
	Emerson Electric	56,10 (4.29%)	Laterale	Inizio di rialzo sul superamento di 74,49. Ribasso in caso di discesa sotto 37,75	
	Entergy	95,01 (1.54%)	Ribasso	Conclusione del trend in caso di ritorno sopra 107,22. Inizio di rialzo sopra 135,55	
	Equifax	149,38 (8.33%)	Laterale	Inizio di rialzo sul superamento di 164,77. Ribasso in caso di discesa sotto 103,01	Forte Ipercomprato
	Exelon	37,43 (4.55%)	Ribasso	Conclusione del trend in caso di ritorno sopra 39,83. Inizio di rialzo sopra 50,54	
	Expedia	69,27 (2.94%)	Laterale	Inizio di rialzo sul superamento di 124,74. Ribasso in caso di discesa sotto 40,76	
	Expeditors International	74,83 (4.86%)	Laterale	Inizio di rialzo sul superamento di 76,73. Ribasso in caso di discesa sotto 52,55	Ipercomprato
	Exxon Mobil	46,18 (7.05%)	Laterale	Inizio di rialzo sul superamento di 61,42. Ribasso in caso di discesa sotto 30,11	
	Federal Express	120,44 (1.90%)	Ribasso	Conclusione del trend in caso di ritorno sopra 131,80. Inizio di rialzo sopra 165,25	
	Federal Home Loan Mor	1,61 (2.22%)	Ribasso	Conclusione del trend in caso di ritorno sopra 1,89. Inizio di rialzo sopra 3,39	
	Federal Natl Mtg Asso.	1,69 (0.00%)	Ribasso	Conclusione del trend in caso di ritorno sopra 2,02. Inizio di rialzo sopra 3,69	
	Fifth Third Bancorp	18,10 (1.83%)	Laterale	Inizio di rialzo sul superamento di 30,08. Ribasso in caso di discesa sotto 11,10	
	FirstEnergy	40,60 (-0.59%)	Ribasso	Conclusione del trend in caso di ritorno sopra 46,36. Inizio di rialzo sopra 52,52	
	Fiserv	104,78 (4.52%)	Laterale	Inizio di rialzo sul superamento di 123,78. Ribasso in caso di discesa sotto 73,50	
	Ford Motor	5,24 (6.50%)	Ribasso	Conclusione del trend in caso di ritorno sopra 5,75. Inizio di rialzo sopra 8,36	

Franklin Resources	19,20 (6.49%)	Ribasso	Conclusione del trend in caso di ritorno sopra 19,35. Inizio di rialzo sopra 27,60	Ipercomprato
Freeport-McMoran Copp	9,21 (8.87%)	Laterale	Inizio di rialzo sul superamento di 12,69. Ribasso in caso di discesa sotto 4,82	
Gannett Co.	1,09 (-0.91%)	Ribasso	Conclusione del trend in caso di ritorno sopra 2,11. Inizio di rialzo sopra 6,52	
Gap	8,10 (3.45%)	Ribasso	Conclusione del trend in caso di ritorno sopra 9,39. Inizio di rialzo sopra 18,44	
General Dynamics	135,35 (5.91%)	Ribasso	Conclusione del trend in caso di ritorno sopra 142,46. Inizio di rialzo sopra 190,08	
General Electric	6,29 (-3.23%)	Ribasso	Conclusione del trend in caso di ritorno sopra 8,18. Inizio di rialzo sopra 13,16	
General Mills	59,76 (0.30%)	Rialzo	Tendenza interrotta sotto 48,90. Inizio di ribasso sotto 46,59	
Genuine Parts	76,44 (1.66%)	Laterale	Inizio di rialzo sul superamento di 102,00. Ribasso in caso di discesa sotto 49,68	
Gilead Sciences	77,49 (-3.08%)	Rialzo	Tendenza interrotta sotto 71,38. Inizio di ribasso sotto 64,41	
Goldman Sachs Group	185,39 (4.68%)	Laterale	Inizio di rialzo sul superamento di 239,01. Ribasso in caso di discesa sotto 130,85	
Goodyear Tire & Rubber	7,22 (8.90%)	Laterale	Inizio di rialzo sul superamento di 11,93. Ribasso in caso di discesa sotto 4,09	
H&R Block	16,22 (1.00%)	Ribasso	Conclusione del trend in caso di ritorno sopra 16,96. Inizio di rialzo sopra 23,71	Ipercomprato
Halliburton	10,70 (9.63%)	Laterale	Inizio di rialzo sul superamento di 22,58. Ribasso in caso di discesa sotto 4,25	Ipercomprato
Hartford Financial Servico	36,35 (1.85%)	Ribasso	Conclusione del trend in caso di ritorno sopra 42,90. Inizio di rialzo sopra 59,43	
Hasbro Inc.	69,70 (1.41%)	Ribasso	Conclusione del trend in caso di ritorno sopra 80,49. Inizio di rialzo sopra 98,99	
Hershey	133,19 (0.49%)	Ribasso	Conclusione del trend in caso di ritorno sopra 147,77. Inizio di rialzo sopra 161,83	Ipervenduto
Hewlett-Packard	15,66 (6.46%)	Ribasso	Conclusione del trend in caso di ritorno sopra 18,09. Inizio di rialzo sopra 23,93	
Home Depot	234,43 (7.26%)	Laterale	Inizio di rialzo sul superamento di 247,36. Ribasso in caso di discesa sotto 140,63	Ipercomprato
Honeywell International	136,91 (-0.25%)	Ribasso	Conclusione del trend in caso di ritorno sopra 147,87. Inizio di rialzo sopra 182,21	
Humana	377,50 (1.41%)	Ribasso	Conclusione del trend in caso di ritorno sopra 392,58. Inizio di rialzo sopra 392,58	
Huntington Bancshares	8,65 (0.93%)	Laterale	Inizio di rialzo sul superamento di 14,22. Ribasso in caso di discesa sotto 6,82	
IAC/InterActiveCorp	234,87 (8.10%)	Laterale	Inizio di rialzo sul superamento di 255,69. Ribasso in caso di discesa sotto 124,60	
Illinois Tool Works	161,01 (0.98%)	Laterale	Inizio di rialzo sul superamento di 190,85. Ribasso in caso di discesa sotto 115,94	
Ingersol Rand Inc	29,17 (3.70%)	Laterale	Inizio di rialzo sul superamento di 37,32. Ribasso in caso di discesa sotto 17,01	
Intel	59,67 (3.83%)	Ribasso	Conclusione del trend in caso di ritorno sopra 62,13. Inizio di rialzo sopra 67,87	
Internationa Flavors & Fr	134,47 (6.19%)	Laterale	Inizio di rialzo sul superamento di 137,55. Ribasso in caso di discesa sotto 92,14	Ipercomprato
International Business M	122,99 (0.92%)	Laterale	Inizio di rialzo sul superamento di 154,83. Ribasso in caso di discesa sotto 90,56	
International Paper	34,35 (1.30%)	Laterale	Inizio di rialzo sul superamento di 44,25. Ribasso in caso di discesa sotto 26,38	
Interpublic Group of Com	17,32 (5.42%)	Laterale	Inizio di rialzo sul superamento di 25,20. Ribasso in caso di discesa sotto 11,63	
Intuit	280,36 (7.36%)	Laterale	Inizio di rialzo sul superamento di 306,89. Ribasso in caso di discesa sotto 187,68	
ITT Industries	51,34 (1.95%)	Laterale	Inizio di rialzo sul superamento di 73,00. Ribasso in caso di discesa sotto 35,41	
J P Morgan Chase & Co	92,70 (-0.59%)	Ribasso	Conclusione del trend in caso di ritorno sopra 104,39. Inizio di rialzo sopra 138,39	
J.C. Penney Holding	0,17 (-29.43%)	Ribasso	Conclusione del trend in caso di ritorno sopra 0,41. Inizio di rialzo sopra 0,79	
Johnson & Johnson	148,70 (0.28%)	Rialzo	Tendenza interrotta sotto 120,58. Inizio di ribasso sotto 109,16	
Johnson Controls	29,80 (6.96%)	Ribasso	Conclusione del trend in caso di ritorno sopra 31,34. Inizio di rialzo sopra 42,65	
Juniper Networks	23,68 (8.52%)	Laterale	Inizio di rialzo sul superamento di 25,23. Ribasso in caso di discesa sotto 15,20	
KB Home	28,54 (13.39%)	Laterale	Inizio di rialzo sul superamento di 40,51. Ribasso in caso di discesa sotto 9,82	Ipercomprato
Kellogg	63,68 (-1.82%)	Ribasso	Conclusione del trend in caso di ritorno sopra 67,89. Inizio di rialzo sopra 70,36	
KeyCorp	11,28 (1.90%)	Ribasso	Conclusione del trend in caso di ritorno sopra 12,54. Inizio di rialzo sopra 20,12	
Kimberly-Clark	138,51 (1.26%)	Ribasso	Conclusione del trend in caso di ritorno sopra 144,60. Inizio di rialzo sopra 149,10	
KLA-Tencor	171,50 (14.13%)	Laterale	Inizio di rialzo sul superamento di 180,08. Ribasso in caso di discesa sotto 110,19	
Kohl's	18,20 (3.17%)	Ribasso	Conclusione del trend in caso di ritorno sopra 21,28. Inizio di rialzo sopra 45,52	
Kroger	33,34 (4.32%)	Rialzo	Tendenza interrotta sotto 28,55. Inizio di ribasso sotto 27,06	
Limited Brands	12,22 (1.83%)	Ribasso	Conclusione del trend in caso di ritorno sopra 16,96. Inizio di rialzo sopra 24,96	
Lincoln National	36,65 (12.84%)	Ribasso	Conclusione del trend in caso di ritorno sopra 37,37. Inizio di rialzo sopra 61,96	
Lockheed Martin	378,40 (-1.32%)	Ribasso	Conclusione del trend in caso di ritorno sopra 402,45. Inizio di rialzo sopra 439,29	
Loews	31,02 (-1.90%)	Ribasso	Conclusione del trend in caso di ritorno sopra 40,47. Inizio di rialzo sopra 54,23	
Lowe's Companies	114,23 (9.35%)	Laterale	Inizio di rialzo sul superamento di 126,73. Ribasso in caso di discesa sotto 60,00	Forte Ipercomprato
Marathon Oil	5,78 (5.09%)	Laterale	Inizio di rialzo sul superamento di 11,28. Ribasso in caso di discesa sotto 3,02	Ipercomprato
Marriot International	87,17 (2.86%)	Ribasso	Conclusione del trend in caso di ritorno sopra 97,45. Inizio di rialzo sopra 149,53	
Marsh & McLennan Com	103,98 (7.09%)	Laterale	Inizio di rialzo sul superamento di 119,88. Ribasso in caso di discesa sotto 74,34	
Masco	42,14 (5.24%)	Laterale	Inizio di rialzo sul superamento di 46,82. Ribasso in caso di discesa sotto 27,04	
Mattel	8,82 (6.33%)	Ribasso	Conclusione del trend in caso di ritorno sopra 9,63. Inizio di rialzo sopra 14,72	
Mbia Inc	7,52 (-6.35%)	Laterale	Inizio di rialzo sul superamento di 9,47. Ribasso in caso di discesa sotto 4,93	
McDonald's	181,23 (-0.78%)	Laterale	Inizio di rialzo sul superamento di 218,39. Ribasso in caso di discesa sotto 124,23	
McKesson	135,97 (0.94%)	Ribasso	Conclusione del trend in caso di ritorno sopra 145,41. Inizio di rialzo sopra 172,18	
Medtronic	99,03 (4.09%)	Ribasso	Conclusione del trend in caso di ritorno sopra 103,55. Inizio di rialzo sopra 117,53	

Merck &	76,40 (-1.64%)	Laterale	Inizio di rialzo sul superamento di 84,67. Ribasso in caso di discesa sotto 65,25	
Meredith	14,80 (13.67%)	Ribasso	Conclusione del trend in caso di ritorno sopra 17,50. Inizio di rialzo sopra 33,01	
MGIC Investment	7,13 (6.10%)	Ribasso	Conclusione del trend in caso di ritorno sopra 8,19. Inizio di rialzo sopra 13,91	
Microchip Technology	89,70 (10.03%)	Laterale	Inizio di rialzo sul superamento di 110,96. Ribasso in caso di discesa sotto 53,15	
Micron Technology	48,25 (7.08%)	Laterale	Inizio di rialzo sul superamento di 60,63. Ribasso in caso di discesa sotto 31,13	
Microsoft	184,68 (5.79%)	Laterale	Inizio di rialzo sul superamento di 188,18. Ribasso in caso di discesa sotto 132,52	
Motorola	131,27 (-5.45%)	Ribasso	Conclusione del trend in caso di ritorno sopra 159,15. Inizio di rialzo sopra 187,49	Ipervenduto
Network Appliance	44,90 (8.24%)	Laterale	Inizio di rialzo sul superamento di 55,60. Ribasso in caso di discesa sotto 34,66	
New York Times	35,79 (10.29%)	Laterale	Inizio di rialzo sul superamento di 40,22. Ribasso in caso di discesa sotto 26,13	Ipercomprato
Newell Rubbermaid	12,41 (1.06%)	Ribasso	Conclusione del trend in caso di ritorno sopra 14,69. Inizio di rialzo sopra 20,69	
Newmont Mining (Holdin	64,55 (5.84%)	Rialzo	Tendenza interrotta sotto 44,59. Inizio di ribasso sotto 33,00	
NextEra Energy	229,73 (1.18%)	Ribasso	Conclusione del trend in caso di ritorno sopra 250,87. Inizio di rialzo sopra 283,35	
Nike	90,46 (5.75%)	Ribasso	Conclusione del trend in caso di ritorno sopra 91,39. Inizio di rialzo sopra 103,89	
Nordstrom	18,03 (2.10%)	Ribasso	Conclusione del trend in caso di ritorno sopra 22,08. Inizio di rialzo sopra 41,31	
Norfolk Souther	174,75 (2.35%)	Laterale	Inizio di rialzo sul superamento di 211,61. Ribasso in caso di discesa sotto 112,62	
Northern Trust	75,99 (0.69%)	Ribasso	Conclusione del trend in caso di ritorno sopra 86,48. Inizio di rialzo sopra 104,25	
Northrop Grumman	327,65 (-0.12%)	Laterale	Inizio di rialzo sul superamento di 374,39. Ribasso in caso di discesa sotto 263,31	
Nucor Corp.	42,20 (2.93%)	Laterale	Inizio di rialzo sul superamento di 48,65. Ribasso in caso di discesa sotto 27,53	Ipercomprato
NVIDIA	312,50 (10.51%)	Laterale	Inizio di rialzo sul superamento di 316,32. Ribasso in caso di discesa sotto 180,68	
Occidental Petroleum	15,02 (-1.44%)	Ribasso	Conclusione del trend in caso di ritorno sopra 18,27. Inizio di rialzo sopra 43,60	
Office Depot	2,06 (3.00%)	Laterale	Inizio di rialzo sul superamento di 2,77. Ribasso in caso di discesa sotto 1,36	
Omnicom Group	55,11 (-1.40%)	Ribasso	Conclusione del trend in caso di ritorno sopra 62,57. Inizio di rialzo sopra 80,02	
Oracle	53,57 (3.44%)	Laterale	Inizio di rialzo sul superamento di 55,87. Ribasso in caso di discesa sotto 39,71	
PACCAR	69,62 (1.95%)	Laterale	Inizio di rialzo sul superamento di 76,29. Ribasso in caso di discesa sotto 49,11	
Pacific Gas & Electric Co	11,59 (14.30%)	Ribasso	Conclusione del trend in caso di ritorno sopra 12,60. Inizio di rialzo sopra 17,95	
Parker-Hannifin	161,00 (5.17%)	Laterale	Inizio di rialzo sul superamento di 215,94. Ribasso in caso di discesa sotto 93,00	Ipercomprato
Patterson Companies	16,35 (-2.04%)	Ribasso	Conclusione del trend in caso di ritorno sopra 18,54. Inizio di rialzo sopra 25,70	
Paychex	67,11 (0.77%)	Ribasso	Conclusione del trend in caso di ritorno sopra 70,86. Inizio di rialzo sopra 90,54	
Pepsico	134,23 (3.14%)	Ribasso	Conclusione del trend in caso di ritorno sopra 138,63. Inizio di rialzo sopra 147,20	
Pfizer Inc.	37,22 (-1.12%)	Laterale	Inizio di rialzo sul superamento di 39,22. Ribasso in caso di discesa sotto 27,88	
Pitney Bowes Inc	2,54 (-26.16%)	Laterale	Inizio di rialzo sul superamento di 4,05. Ribasso in caso di discesa sotto 1,67	
PNC Financial Services	105,03 (2.00%)	Laterale	Inizio di rialzo sul superamento di 155,55. Ribasso in caso di discesa sotto 79,41	
PPG Industries	91,98 (4.52%)	Ribasso	Conclusione del trend in caso di ritorno sopra 99,09. Inizio di rialzo sopra 121,90	
PPL Corp.	26,11 (4.99%)	Ribasso	Conclusione del trend in caso di ritorno sopra 27,76. Inizio di rialzo sopra 36,42	
Procter & Gamble	115,95 (-0.74%)	Ribasso	Conclusione del trend in caso di ritorno sopra 124,99. Inizio di rialzo sopra 128,07	
Progressive	74,27 (-2.51%)	Laterale	Inizio di rialzo sul superamento di 84,20. Ribasso in caso di discesa sotto 62,18	Ipervenduto
Public Service Enterprise	48,77 (-1.30%)	Ribasso	Conclusione del trend in caso di ritorno sopra 54,87. Inizio di rialzo sopra 60,16	
PulteGroup	29,88 (9.69%)	Ribasso	Conclusione del trend in caso di ritorno sopra 30,83. Inizio di rialzo sopra 47,37	Ipercomprato
QUALCOMM	80,56 (6.50%)	Laterale	Inizio di rialzo sul superamento di 91,88. Ribasso in caso di discesa sotto 58,00	
Raytheon	116,70 (0.00%)	Ribasso	Conclusione del trend in caso di ritorno sopra 203,08. Inizio di rialzo sopra 233,48	
Rockwell Automation	192,45 (5.05%)	Laterale	Inizio di rialzo sul superamento di 209,61. Ribasso in caso di discesa sotto 115,38	
Ryder System	35,49 (1.57%)	Laterale	Inizio di rialzo sul superamento di 47,64. Ribasso in caso di discesa sotto 22,62	Ipercomprato
Schlumberger N.V.	18,05 (14.60%)	Ribasso	Conclusione del trend in caso di ritorno sopra 18,60. Inizio di rialzo sopra 35,02	
Sealed Air	29,64 (5.03%)	Ribasso	Conclusione del trend in caso di ritorno sopra 31,82. Inizio di rialzo sopra 35,89	
Sears Holdings	0,20 (18.90%)	Ribasso	Conclusione del trend in caso di ritorno sopra 0,20. Inizio di rialzo sopra 0,28	Forte Ipercomprato
Sempra Energy	124,23 (3.59%)	Ribasso	Conclusione del trend in caso di ritorno sopra 133,14. Inizio di rialzo sopra 161,76	
Sherwin-Williams	549,68 (4.41%)	Laterale	Inizio di rialzo sul superamento di 592,39. Ribasso in caso di discesa sotto 325,43	Ipercomprato
SLM Corp	8,13 (0.49%)	Ribasso	Conclusione del trend in caso di ritorno sopra 8,62. Inizio di rialzo sopra 12,32	Ipercomprato
Snap-On	127,33 (2.64%)	Laterale	Inizio di rialzo sul superamento di 160,33. Ribasso in caso di discesa sotto 90,72	
Southern	55,41 (1.84%)	Ribasso	Conclusione del trend in caso di ritorno sopra 61,86. Inizio di rialzo sopra 70,37	
Southwest Airlines	27,20 (-6.94%)	Ribasso	Conclusione del trend in caso di ritorno sopra 40,14. Inizio di rialzo sopra 58,83	
Stanley Black & Decker	117,33 (10.17%)	Laterale	Inizio di rialzo sul superamento di 168,64. Ribasso in caso di discesa sotto 70,00	
Starbucks	77,87 (5.53%)	Laterale	Inizio di rialzo sul superamento di 90,51. Ribasso in caso di discesa sotto 50,02	
State Street	60,22 (1.93%)	Laterale	Inizio di rialzo sul superamento di 80,31. Ribasso in caso di discesa sotto 42,10	
Nortonlifelock	21,28 (2.01%)	Laterale	Inizio di rialzo sul superamento di 21,83. Ribasso in caso di discesa sotto 15,12	
Sysco	53,29 (1.00%)	Laterale	Inizio di rialzo sul superamento di 78,63. Ribasso in caso di discesa sotto 26,00	
Target	115,83 (7.02%)	Laterale	Inizio di rialzo sul superamento di 118,88. Ribasso in caso di discesa sotto 90,17	



Tenet Healthcare	19,53 (11.66%)	Ribasso	Conclusione del trend in caso di ritorno sopra 22,59. Inizio di rialzo sopra 34,70	
Texas Instruments	115,00 (4.82%)	Laterale	Inizio di rialzo sul superamento di 134,30. Ribasso in caso di discesa sotto 93,09	
Textron	27,30 (4.12%)	Ribasso	Conclusione del trend in caso di ritorno sopra 30,69. Inizio di rialzo sopra 49,23	
The AES	12,87 (-0.54%)	Ribasso	Conclusione del trend in caso di ritorno sopra 14,99. Inizio di rialzo sopra 21,23	
Thermo Fisher Scientific	333,01 (0.97%)	Rialzo	Tendenza interrotta sotto 270,41. Inizio di ribasso sotto 250,21	
TJX Companies	48,51 (0.54%)	Ribasso	Conclusione del trend in caso di ritorno sopra 52,81. Inizio di rialzo sopra 64,95	
Globe Life	77,75 (-2.80%)	Laterale	Inizio di rialzo sul superamento di 111,43. Ribasso in caso di discesa sotto 56,74	
Tyson Foods	60,39 (0.63%)	Ribasso	Conclusione del trend in caso di ritorno sopra 64,97. Inizio di rialzo sopra 81,70	
U.S. Bancorp	34,75 (-0.54%)	Ribasso	Conclusione del trend in caso di ritorno sopra 38,94. Inizio di rialzo sopra 55,37	
Union Pacific	158,26 (1.03%)	Laterale	Inizio di rialzo sul superamento di 185,55. Ribasso in caso di discesa sotto 105,08	
Unisys	11,44 (-3.62%)	Ribasso	Conclusione del trend in caso di ritorno sopra 13,70. Inizio di rialzo sopra 18,13	
United States Steel	8,54 (13.72%)	Laterale	Inizio di rialzo sul superamento di 9,47. Ribasso in caso di discesa sotto 4,54	Ipercomprato
Raytheon Technologies	58,67 (-3.99%)	Ribasso	Conclusione del trend in caso di ritorno sopra 68,79. Inizio di rialzo sopra 91,70	
UnitedHealth Group	287,00 (0.88%)	Laterale	Inizio di rialzo sul superamento di 306,72. Ribasso in caso di discesa sotto 187,72	
Unum Group	15,52 (-5.94%)	Laterale	Inizio di rialzo sul superamento di 30,39. Ribasso in caso di discesa sotto 9,58	
V.F. Corp.	58,23 (5.05%)	Ribasso	Conclusione del trend in caso di ritorno sopra 63,24. Inizio di rialzo sopra 84,40	
Valero Energy	65,92 (12.19%)	Laterale	Inizio di rialzo sul superamento di 85,05. Ribasso in caso di discesa sotto 31,00	Ipercomprato
VeriSign	210,04 (2.45%)	Laterale	Inizio di rialzo sul superamento di 219,00. Ribasso in caso di discesa sotto 148,77	
Verizon Communications	57,00 (0.30%)	Laterale	Inizio di rialzo sul superamento di 58,91. Ribasso in caso di discesa sotto 48,84	
Viacom	24,22 (0.00%)	Laterale	Inizio di rialzo sul superamento di 26,68. Ribasso in caso di discesa sotto 20,93	Ipercomprato
Viavi Solutions	12,32 (4.19%)	Laterale	Inizio di rialzo sul superamento di 14,77. Ribasso in caso di discesa sotto 8,08	
Vulcan Materials	101,11 (-8.65%)	Ribasso	Conclusione del trend in caso di ritorno sopra 124,48. Inizio di rialzo sopra 147,64	
W.W. Grainger	285,45 (6.65%)	Ribasso	Conclusione del trend in caso di ritorno sopra 292,70. Inizio di rialzo sopra 312,37	
Walgreen Co.	41,67 (0.02%)	Ribasso	Conclusione del trend in caso di ritorno sopra 47,47. Inizio di rialzo sopra 54,47	
Wal-Mart Stores	122,94 (0.02%)	Rialzo	Tendenza interrotta sotto 108,60. Inizio di ribasso sotto 102,00	
Walt Disney	109,16 (3.47%)	Laterale	Inizio di rialzo sul superamento di 141,90. Ribasso in caso di discesa sotto 79,07	
Waste Management Inc	100,97 (2.81%)	Ribasso	Conclusione del trend in caso di ritorno sopra 103,19. Inizio di rialzo sopra 126,79	
Wells Fargo &	25,43 (-7.83%)	Ribasso	Conclusione del trend in caso di ritorno sopra 33,91. Inizio di rialzo sopra 48,32	
Wendy's	21,44 (10.17%)	Laterale	Inizio di rialzo sul superamento di 24,04. Ribasso in caso di discesa sotto 6,82	Ipercomprato
Weyerhaeuser	19,85 (10.46%)	Laterale	Inizio di rialzo sul superamento di 30,94. Ribasso in caso di discesa sotto 13,10	
Whirlpool	112,60 (0.37%)	Laterale	Inizio di rialzo sul superamento di 153,49. Ribasso in caso di discesa sotto 64,00	
Williams Companies	19,47 (4.96%)	Laterale	Inizio di rialzo sul superamento di 22,80. Ribasso in caso di discesa sotto 8,41	
Xcel Energy	60,31 (-3.01%)	Ribasso	Conclusione del trend in caso di ritorno sopra 67,44. Inizio di rialzo sopra 72,14	
Xerox Corp.	18,13 (6.46%)	Ribasso	Conclusione del trend in caso di ritorno sopra 20,76. Inizio di rialzo sopra 38,41	
Xilinx	86,86 (4.66%)	Laterale	Inizio di rialzo sul superamento di 92,00. Ribasso in caso di discesa sotto 67,68	
Yum! Brands	86,18 (2.83%)	Laterale	Inizio di rialzo sul superamento di 105,72. Ribasso in caso di discesa sotto 54,95	
Riassunto della tendenza di mercato			Il 7.72% dei titoli è in tendenza rialzista	
			Il 43.63% dei titoli è in tendenza laterale	
			Il 48.65% dei titoli è in tendenza ribassista	

# Titoli del Nasdaq 100

	TITOLO	CHIUSURA	TREND	SEGNALI DI CAMBIAMENTO DELLA TENDENZA	SENTIMENT
	Activision Blizzard	73,14 (13.01%)	Rialzo	Tendenza interrotta sotto 55,76. Inizio di ribasso sotto 50,51	
	Adobe Systems	367,51 (6.88%)	Laterale	Inizio di rialzo sul superamento di 386,75. Ribasso in caso di discesa sotto 255,13	
	Alphabet	1.384,34 (5.09%)	Laterale	Inizio di rialzo sul superamento di 1.530,74. Ribasso in caso di discesa sotto 1.008,87	
	Altaba	19,63 (0.00%)	Ribasso	Conclusione del trend in caso di ritorno sopra 70,85. Inizio di rialzo sopra 71,26	Forte lpervenduto
	Amazon.com	2.379,61 (4.09%)	Rialzo	Tendenza interrotta sotto 1.889,15. Inizio di ribasso sotto 1.626,03	
	Amgen	234,82 (1.66%)	Rialzo	Tendenza interrotta sotto 194,01. Inizio di ribasso sotto 177,05	
	Apple	310,13 (7.29%)	Laterale	Inizio di rialzo sul superamento di 326,22. Ribasso in caso di discesa sotto 212,61	lpercomprato
	Applied Materials	53,81 (14.76%)	Laterale	Inizio di rialzo sul superamento di 69,44. Ribasso in caso di discesa sotto 36,64	
	Autodesk	184,29 (5.37%)	Laterale	Inizio di rialzo sul superamento di 211,58. Ribasso in caso di discesa sotto 125,38	
	Baidu.com	99,77 (3.91%)	Ribasso	Conclusione del trend in caso di ritorno sopra 107,67. Inizio di rialzo sopra 136,32	
	Bed Bath & Beyond	6,46 (14.64%)	Ribasso	Conclusione del trend in caso di ritorno sopra 7,69. Inizio di rialzo sopra 12,97	lpercomprato
	C.H. Robinson Worldwid	73,80 (4.19%)	Ribasso	Conclusione del trend in caso di ritorno sopra 75,49. Inizio di rialzo sopra 75,60	
	Cerner	68,75 (3.06%)	Laterale	Inizio di rialzo sul superamento di 77,80. Ribasso in caso di discesa sotto 53,08	
	Check Point Software Te	106,99 (4.90%)	Ribasso	Conclusione del trend in caso di ritorno sopra 110,98. Inizio di rialzo sopra 119,26	
	Cintas	218,21 (3.02%)	Ribasso	Conclusione del trend in caso di ritorno sopra 232,10. Inizio di rialzo sopra 304,81	
	Cisco Systems	42,99 (5.06%)	Laterale	Inizio di rialzo sul superamento di 47,67. Ribasso in caso di discesa sotto 32,40	
	Citrix Systems	150,98 (5.89%)	Rialzo	Tendenza interrotta sotto 133,02. Inizio di ribasso sotto 100,31	
	Cognizant Technology S	57,16 (1.17%)	Laterale	Inizio di rialzo sul superamento di 70,29. Ribasso in caso di discesa sotto 40,01	
	Comcast	36,54 (-1.20%)	Ribasso	Conclusione del trend in caso di ritorno sopra 39,12. Inizio di rialzo sopra 46,42	
	Costco Wholesale	305,94 (1.33%)	Ribasso	Conclusione del trend in caso di ritorno sopra 322,63. Inizio di rialzo sopra 325,26	
	DENTSPLY Internationa	40,65 (0.89%)	Laterale	Inizio di rialzo sul superamento di 58,90. Ribasso in caso di discesa sotto 31,58	
	DISH Network	25,73 (7.25%)	Laterale	Inizio di rialzo sul superamento di 42,62. Ribasso in caso di discesa sotto 17,09	
	eBay	42,15 (7.39%)	Rialzo	Tendenza interrotta sotto 28,30. Inizio di ribasso sotto 26,02	lpercomprato
	Electronic Arts	116,62 (2.96%)	Rialzo	Tendenza interrotta sotto 94,63. Inizio di ribasso sotto 85,69	
	Expedia	69,27 (2.94%)	Laterale	Inizio di rialzo sul superamento di 124,74. Ribasso in caso di discesa sotto 40,76	
	Expeditors International	74,83 (4.86%)	Laterale	Inizio di rialzo sul superamento di 76,73. Ribasso in caso di discesa sotto 52,55	lpercomprato
	Fastenal	39,05 (9.38%)	Laterale	Inizio di rialzo sul superamento di 39,31. Ribasso in caso di discesa sotto 26,72	lpercomprato
	Fiserv	104,78 (4.52%)	Laterale	Inizio di rialzo sul superamento di 123,78. Ribasso in caso di discesa sotto 73,50	
	Flextronics International	10,01 (11.22%)	Laterale	Inizio di rialzo sul superamento di 13,89. Ribasso in caso di discesa sotto 5,36	lpercomprato
	FLIR Systems	48,09 (12.25%)	Laterale	Inizio di rialzo sul superamento di 59,44. Ribasso in caso di discesa sotto 23,85	lpercomprato
	Garmin	81,34 (1.92%)	Laterale	Inizio di rialzo sul superamento di 105,58. Ribasso in caso di discesa sotto 61,04	
	Gilead Sciences	77,49 (-3.08%)	Rialzo	Tendenza interrotta sotto 71,38. Inizio di ribasso sotto 64,41	
	Henry Schein	54,03 (3.60%)	Ribasso	Conclusione del trend in caso di ritorno sopra 57,38. Inizio di rialzo sopra 73,99	
	Hologic	51,99 (5.24%)	Laterale	Inizio di rialzo sul superamento di 53,45. Ribasso in caso di discesa sotto 26,49	lpercomprato
	Infosys	9,17 (1.21%)	Laterale	Inizio di rialzo sul superamento di 11,44. Ribasso in caso di discesa sotto 6,76	
	Intel	59,67 (3.83%)	Ribasso	Conclusione del trend in caso di ritorno sopra 62,13. Inizio di rialzo sopra 67,87	
	Intuit	280,36 (7.36%)	Laterale	Inizio di rialzo sul superamento di 306,89. Ribasso in caso di discesa sotto 187,68	
	Intuitive Surgical	537,77 (7.80%)	Laterale	Inizio di rialzo sul superamento di 619,00. Ribasso in caso di discesa sotto 360,50	
	J.B. Hunt Transport Serv	103,25 (2.36%)	Laterale	Inizio di rialzo sul superamento di 114,71. Ribasso in caso di discesa sotto 75,29	
	KLA-Tencor	171,50 (14.13%)	Laterale	Inizio di rialzo sul superamento di 180,08. Ribasso in caso di discesa sotto 110,19	
	Lam Research	265,40 (12.93%)	Ribasso	Conclusione del trend in caso di ritorno sopra 281,95. Inizio di rialzo sopra 344,32	
	Qurate Retail Group	8,37 (7.24%)	Laterale	Inizio di rialzo sul superamento di 10,07. Ribasso in caso di discesa sotto 3,01	
	Logitech International S.	51,39 (10.04%)	Rialzo	Tendenza interrotta sotto 40,02. Inizio di ribasso sotto 31,37	lpercomprato
	Marvell Technology Grou	26,85 (5.58%)	Rialzo	Tendenza interrotta sotto 21,29. Inizio di ribasso sotto 16,45	
	Microchip Technology	89,70 (10.03%)	Laterale	Inizio di rialzo sul superamento di 110,96. Ribasso in caso di discesa sotto 53,15	
	Microsoft	184,68 (5.79%)	Laterale	Inizio di rialzo sul superamento di 188,18. Ribasso in caso di discesa sotto 132,52	
	Millicom Intl Cell.	24,63 (-2.03%)	Ribasso	Conclusione del trend in caso di ritorno sopra 30,95. Inizio di rialzo sopra 47,80	
	Monster Beverage	65,78 (10.52%)	Laterale	Inizio di rialzo sul superamento di 70,52. Ribasso in caso di discesa sotto 50,06	
	Mylan	17,57 (8.96%)	Laterale	Inizio di rialzo sul superamento di 22,15. Ribasso in caso di discesa sotto 12,75	
	Network Appliance	44,90 (8.24%)	Laterale	Inizio di rialzo sul superamento di 55,60. Ribasso in caso di discesa sotto 34,66	
	NVIDIA	312,50 (10.51%)	Laterale	Inizio di rialzo sul superamento di 316,32. Ribasso in caso di discesa sotto 180,68	
	Oracle	53,57 (3.44%)	Laterale	Inizio di rialzo sul superamento di 55,87. Ribasso in caso di discesa sotto 39,71	

	O'Reilly Automotive	402,51 (6.95%)	Laterale	Inizio di rialzo sul superamento di 407,00. Ribasso in caso di discesa sotto 251,52	
	PACCAR	69,62 (1.95%)	Laterale	Inizio di rialzo sul superamento di 76,29. Ribasso in caso di discesa sotto 49,11	
	Patterson Companies	16,35 (-2.04%)	Ribasso	Conclusione del trend in caso di ritorno sopra 18,54. Inizio di rialzo sopra 25,70	
	Paychex	67,11 (0.77%)	Ribasso	Conclusione del trend in caso di ritorno sopra 70,86. Inizio di rialzo sopra 90,54	
	Booking Holding	1.430,83 (-1.24%)	Laterale	Inizio di rialzo sul superamento di 2.024,88. Ribasso in caso di discesa sotto 1.107,29	
	Qiagen N.V.	42,83 (2.78%)	Rialzo	Tendenza interrotta sotto 39,05. Inizio di ribasso sotto 34,77	Ipercomprato
	QUALCOMM	80,56 (6.50%)	Laterale	Inizio di rialzo sul superamento di 91,88. Ribasso in caso di discesa sotto 58,00	
	Blackberry Ltd	4,71 (15.72%)	Laterale	Inizio di rialzo sul superamento di 6,24. Ribasso in caso di discesa sotto 2,70	
	Seagate Technology.	51,06 (7.02%)	Ribasso	Conclusione del trend in caso di ritorno sopra 53,27. Inizio di rialzo sopra 56,16	
	Sears Holdings	0,20 (18.90%)	Ribasso	Conclusione del trend in caso di ritorno sopra 0,20. Inizio di rialzo sopra 0,28	Forte Ipercomprato
	Starbucks	77,87 (5.53%)	Laterale	Inizio di rialzo sul superamento di 90,51. Ribasso in caso di discesa sotto 50,02	
	Stericycle	52,36 (13.06%)	Laterale	Inizio di rialzo sul superamento di 66,02. Ribasso in caso di discesa sotto 38,45	
	Nortonlifelock	21,28 (2.01%)	Laterale	Inizio di rialzo sul superamento di 21,83. Ribasso in caso di discesa sotto 15,12	
	Teva Pharmaceutical Inc	11,29 (11.34%)	Laterale	Inizio di rialzo sul superamento di 13,56. Ribasso in caso di discesa sotto 6,25	
	Urban Outfitters	17,72 (5.66%)	Ribasso	Conclusione del trend in caso di ritorno sopra 19,25. Inizio di rialzo sopra 28,97	
	VeriSign	210,04 (2.45%)	Laterale	Inizio di rialzo sul superamento di 219,00. Ribasso in caso di discesa sotto 148,77	
	Vertex Pharmaceuticals	271,63 (6.56%)	Rialzo	Tendenza interrotta sotto 215,57. Inizio di ribasso sotto 197,47	
	Vodafone Group Plc	14,12 (3.75%)	Ribasso	Conclusione del trend in caso di ritorno sopra 14,93. Inizio di rialzo sopra 20,25	
	Wynn Resorts	86,94 (7.56%)	Laterale	Inizio di rialzo sul superamento di 137,58. Ribasso in caso di discesa sotto 35,84	
	Xilinx	86,86 (4.66%)	Laterale	Inizio di rialzo sul superamento di 92,00. Ribasso in caso di discesa sotto 67,68	




Riassunto della tendenza di mercato

Il 15.28% dei titoli è in tendenza rialzista




Il 59.72% dei titoli è in tendenza laterale

Il 25.00% dei titoli è in tendenza ribassista


# Altri titoli USA

	TITOLO	CHIUSURA	TREND	SEGNALI DI CAMBIAMENTO DELLA TENDENZA	SENTIMENT
	Affiliated Managers Grou	66,28 (2.02%)	Ribasso	Conclusione del trend in caso di ritorno sopra 72,54. Inizio di rialzo sopra 88,95	
	Agnico-Eagle Mines	65,89 (7.66%)	Rialzo	Tendenza interrotta sotto 38,35. Inizio di ribasso sotto 31,00	Forte Ipercomprato
	Alnylam Pharmaceutical	136,13 (5.55%)	Rialzo	Tendenza interrotta sotto 98,01. Inizio di ribasso sotto 84,97	
	Aluminum of China Ltd	5,16 (2.18%)	Ribasso	Conclusione del trend in caso di ritorno sopra 5,60. Inizio di rialzo sopra 7,45	
	American Superconduct	6,05 (6.51%)	Ribasso	Conclusione del trend in caso di ritorno sopra 6,35. Inizio di rialzo sopra 8,49	
	Amkor Technology	10,13 (4.11%)	Laterale	Inizio di rialzo sul superamento di 13,08. Ribasso in caso di discesa sotto 5,40	
	AngloGold Ashanti	26,17 (4.22%)	Rialzo	Tendenza interrotta sotto 16,00. Inizio di ribasso sotto 12,66	
	Anika Therapeutics	30,54 (-5.48%)	Laterale	Inizio di rialzo sul superamento di 45,35. Ribasso in caso di discesa sotto 22,01	
	ASA Gold and Precious	14,50 (2.26%)	Laterale	Inizio di rialzo sul superamento di 15,14. Ribasso in caso di discesa sotto 8,16	
	Ascent Solar Technologi	0,00 (0.00%)	Ribasso	Conclusione del trend in caso di ritorno sopra 0,00. Inizio di rialzo sopra 0,00	
	AU Optronics Corp	2,53 (0.00%)	Ribasso	Conclusione del trend in caso di ritorno sopra 2,60. Inizio di rialzo sopra 3,58	
	Avid Technology	6,04 (-6.58%)	Laterale	Inizio di rialzo sul superamento di 9,60. Ribasso in caso di discesa sotto 5,36	
	Avis Budget Group	14,74 (6.04%)	Ribasso	Conclusione del trend in caso di ritorno sopra 18,65. Inizio di rialzo sopra 52,98	
	Avista	39,93 (-2.37%)	Ribasso	Conclusione del trend in caso di ritorno sopra 45,83. Inizio di rialzo sopra 53,00	
	Baker Hughes A	15,01 (9.56%)	Laterale	Inizio di rialzo sul superamento di 22,21. Ribasso in caso di discesa sotto 9,12	
	Ballard Power Systems	9,91 (6.10%)	Laterale	Inizio di rialzo sul superamento di 14,20. Ribasso in caso di discesa sotto 6,95	
	Bank Of Montreal	49,08 (0.62%)	Ribasso	Conclusione del trend in caso di ritorno sopra 55,34. Inizio di rialzo sopra 77,05	
	Barrick Gold	27,39 (1.71%)	Rialzo	Tendenza interrotta sotto 18,26. Inizio di ribasso sotto 12,65	
	Berkshire Hath.A	265.280,00 (-3.17%)	Ribasso	Conclusione del trend in caso di ritorno sopra 295.765,00. Inizio di rialzo sopra 344.975,00	
	Berkshire Hath.B	176,83 (-3.20%)	Ribasso	Conclusione del trend in caso di ritorno sopra 197,23. Inizio di rialzo sopra 230,07	
	Biogen Idec Inc	314,02 (7.14%)	Rialzo	Tendenza interrotta sotto 289,02. Inizio di ribasso sotto 262,25	
	BioMarin Pharmaceutica	95,20 (8.03%)	Rialzo	Tendenza interrotta sotto 77,17. Inizio di ribasso sotto 68,25	
	Briggs & Stratton	1,98 (-10.00%)	Ribasso	Conclusione del trend in caso di ritorno sopra 2,57. Inizio di rialzo sopra 3,60	
	Bunge Limited	36,53 (-3.59%)	Laterale	Inizio di rialzo sul superamento di 56,79. Ribasso in caso di discesa sotto 29,00	
	Canadian Solar	18,54 (8.17%)	Laterale	Inizio di rialzo sul superamento di 25,35. Ribasso in caso di discesa sotto 12,00	
	Capstone Turbine	2,41 (33.15%)	Laterale	Inizio di rialzo sul superamento di 3,16. Ribasso in caso di discesa sotto 1,00	Ipercomprato
	Career Education	14,74 (13.38%)	Laterale	Inizio di rialzo sul superamento di 19,85. Ribasso in caso di discesa sotto 7,11	Ipercomprato
	China Petroleum & Cher	48,01 (-0.27%)	Ribasso	Conclusione del trend in caso di ritorno sopra 53,00. Inizio di rialzo sopra 54,74	
	China TechFaith Wireles	0,06 (-24.05%)	Ribasso	Conclusione del trend in caso di ritorno sopra 0,18. Inizio di rialzo sopra 0,19	
	China Telecom Corp Ltd	33,44 (1.49%)	Ribasso	Conclusione del trend in caso di ritorno sopra 35,59. Inizio di rialzo sopra 41,01	
	ChipMOS TECHNOLOG	21,52 (9.80%)	Laterale	Inizio di rialzo sul superamento di 21,80. Ribasso in caso di discesa sotto 15,00	
	Coeur d'Alene Mines	4,17 (6.92%)	Ribasso	Conclusione del trend in caso di ritorno sopra 4,61. Inizio di rialzo sopra 6,49	
	Cooper Tire & Rubber	22,63 (9.06%)	Ribasso	Conclusione del trend in caso di ritorno sopra 23,24. Inizio di rialzo sopra 28,90	Ipercomprato
	Crane Co.	53,83 (4.65%)	Laterale	Inizio di rialzo sul superamento di 88,56. Ribasso in caso di discesa sotto 36,77	
	Cree Inc.	46,65 (17.24%)	Laterale	Inizio di rialzo sul superamento di 50,20. Ribasso in caso di discesa sotto 27,77	Ipercomprato
	CROCS Inc	25,01 (13.32%)	Laterale	Inizio di rialzo sul superamento di 39,24. Ribasso in caso di discesa sotto 8,40	
	Crown Cork & Seal	63,07 (0.88%)	Laterale	Inizio di rialzo sul superamento di 80,57. Ribasso in caso di discesa sotto 42,97	
	Trip.com Group	25,12 (3.97%)	Ribasso	Conclusione del trend in caso di ritorno sopra 26,73. Inizio di rialzo sopra 35,55	
	Cummins	161,29 (2.45%)	Laterale	Inizio di rialzo sul superamento di 170,11. Ribasso in caso di discesa sotto 101,03	
	Deluxe	24,98 (-8.30%)	Ribasso	Conclusione del trend in caso di ritorno sopra 30,87. Inizio di rialzo sopra 41,03	
	Diebold	5,18 (18.54%)	Ribasso	Conclusione del trend in caso di ritorno sopra 5,89. Inizio di rialzo sopra 9,57	
	Dollar Tree	78,05 (0.85%)	Ribasso	Conclusione del trend in caso di ritorno sopra 82,89. Inizio di rialzo sopra 94,08	
	DRDGOLD	9,60 (1.05%)	Rialzo	Tendenza interrotta sotto 4,88. Inizio di ribasso sotto 3,06	
	EMCORE	3,13 (19.92%)	Laterale	Inizio di rialzo sul superamento di 3,72. Ribasso in caso di discesa sotto 1,46	Ipercomprato
	Entree Gold Inc	0,24 (14.84%)	Laterale	Inizio di rialzo sul superamento di 0,32. Ribasso in caso di discesa sotto 0,16	
	First BanCorp.	5,57 (4.31%)	Ribasso	Conclusione del trend in caso di ritorno sopra 6,45. Inizio di rialzo sopra 9,37	
	First Solar Inc	44,16 (5.19%)	Laterale	Inizio di rialzo sul superamento di 59,90. Ribasso in caso di discesa sotto 28,47	
	FMC Corporation	93,48 (3.96%)	Laterale	Inizio di rialzo sul superamento di 108,59. Ribasso in caso di discesa sotto 56,77	
	FuelCell Energy	2,10 (7.69%)	Laterale	Inizio di rialzo sul superamento di 2,88. Ribasso in caso di discesa sotto 1,00	
	Gartner	122,58 (6.67%)	Laterale	Inizio di rialzo sul superamento di 155,89. Ribasso in caso di discesa sotto 76,91	Ipercomprato
	Gentex	26,02 (8.96%)	Laterale	Inizio di rialzo sul superamento di 31,20. Ribasso in caso di discesa sotto 19,48	Ipercomprato
	Golden Star Resources I	2,48 (6.44%)	Ribasso	Conclusione del trend in caso di ritorno sopra 2,98. Inizio di rialzo sopra 3,18	

	Guangshen Railway	10,15 (1.50%)	Ribasso	Conclusione del trend in caso di ritorno sopra 10,69. Inizio di rialzo sopra 13,77	
	Harmony Gold Mining Co	3,57 (-7.27%)	Laterale	Inizio di rialzo sul superamento di 4,54. Ribasso in caso di discesa sotto 1,76	
	L3 Harris Techn.	180,95 (-4.49%)	Ribasso	Conclusione del trend in caso di ritorno sopra 204,13. Inizio di rialzo sopra 230,98	
	Harvard Bioscience	2,77 (6.13%)	Ribasso	Conclusione del trend in caso di ritorno sopra 2,93. Inizio di rialzo sopra 3,45	
	Hecla Mining	2,66 (-1.48%)	Laterale	Inizio di rialzo sul superamento di 3,41. Ribasso in caso di discesa sotto 1,40	
	Helmerich & Payne	17,73 (5.47%)	Ribasso	Conclusione del trend in caso di ritorno sopra 21,60. Inizio di rialzo sopra 46,37	
	Herman Miller	23,58 (9.47%)	Ribasso	Conclusione del trend in caso di ritorno sopra 25,52. Inizio di rialzo sopra 41,12	
	Hess Corporation	48,48 (9.49%)	Laterale	Inizio di rialzo sul superamento di 64,98. Ribasso in caso di discesa sotto 26,06	Ipercomprato
	Huaneng Power Intl	14,03 (-4.04%)	Ribasso	Conclusione del trend in caso di ritorno sopra 15,21. Inizio di rialzo sopra 18,15	
	Hydrogenics	15,00 (0.00%)	Rialzo	Tendenza interrotta sotto 14,88. Inizio di ribasso sotto 11,20	
	IDACORP	91,98 (3.97%)	Ribasso	Conclusione del trend in caso di ritorno sopra 99,37. Inizio di rialzo sopra 113,58	
	Idt Corp.	5,78 (6.84%)	Ribasso	Conclusione del trend in caso di ritorno sopra 5,91. Inizio di rialzo sopra 9,00	
	Illumina	309,87 (1.30%)	Laterale	Inizio di rialzo sul superamento di 324,95. Ribasso in caso di discesa sotto 196,78	
	India Fund	14,16 (0.57%)	Ribasso	Conclusione del trend in caso di ritorno sopra 14,79. Inizio di rialzo sopra 20,63	
	iShares MSCI Hong Kon	21,28 (3.55%)	Laterale	Inizio di rialzo sul superamento di 24,20. Ribasso in caso di discesa sotto 17,92	
	Japan Smaller Capitaliza	7,40 (3.64%)	Laterale	Inizio di rialzo sul superamento di 8,84. Ribasso in caso di discesa sotto 5,00	Ipercomprato
	Kansas City Southern	136,63 (6.44%)	Ribasso	Conclusione del trend in caso di ritorno sopra 145,90. Inizio di rialzo sopra 178,59	
	Kinross Gold	7,02 (2.63%)	Rialzo	Tendenza interrotta sotto 3,95. Inizio di ribasso sotto 2,72	
	Liquid Media Group	2,24 (14.29%)	Rialzo	Tendenza interrotta sotto 1,93. Inizio di ribasso sotto 1,66	
	Louisiana-Pacific	21,90 (12.25%)	Laterale	Inizio di rialzo sul superamento di 34,35. Ribasso in caso di discesa sotto 12,97	Ipercomprato
	Macy's Inc	5,37 (0.19%)	Ribasso	Conclusione del trend in caso di ritorno sopra 7,18. Inizio di rialzo sopra 16,92	
	McDermott International	0,05 (10.82%)	Laterale	Inizio di rialzo sul superamento di 0,07. Ribasso in caso di discesa sotto 0,02	
	ModusLink Global Soluti	0,62 (-18.43%)	Ribasso	Conclusione del trend in caso di ritorno sopra 0,98. Inizio di rialzo sopra 1,65	
	Molson Coors Brewing	38,89 (-0.08%)	Ribasso	Conclusione del trend in caso di ritorno sopra 48,24. Inizio di rialzo sopra 55,79	
	Morgan Stanley Dean W	40,08 (4.38%)	Ribasso	Conclusione del trend in caso di ritorno sopra 41,85. Inizio di rialzo sopra 56,43	
	Mosaic	11,91 (6.82%)	Ribasso	Conclusione del trend in caso di ritorno sopra 13,41. Inizio di rialzo sopra 20,21	
	NACCO Industries	29,00 (-13.84%)	Laterale	Inizio di rialzo sul superamento di 48,88. Ribasso in caso di discesa sotto 22,26	
	Onto Innovation	33,28 (9.04%)	Laterale	Inizio di rialzo sul superamento di 39,85. Ribasso in caso di discesa sotto 20,32	
	Nokia	3,58 (-0.56%)	Ribasso	Conclusione del trend in caso di ritorno sopra 3,70. Inizio di rialzo sopra 4,43	
	Novavax	18,73 (8.08%)	Rialzo	Tendenza interrotta sotto 12,15. Inizio di ribasso sotto 6,77	Ipervenduto
	ONEOK	31,33 (12.13%)	Ribasso	Conclusione del trend in caso di ritorno sopra 32,64. Inizio di rialzo sopra 78,48	
	Open Text	39,56 (4.53%)	Laterale	Inizio di rialzo sul superamento di 47,85. Ribasso in caso di discesa sotto 29,12	
	Ormat Technologies	63,09 (2.30%)	Ribasso	Conclusione del trend in caso di ritorno sopra 69,27. Inizio di rialzo sopra 87,07	
	O-I Glass	7,86 (-3.56%)	Ribasso	Conclusione del trend in caso di ritorno sopra 8,70. Inizio di rialzo sopra 13,87	
	Pacific Ethanol	0,42 (29.44%)	Ribasso	Conclusione del trend in caso di ritorno sopra 0,45. Inizio di rialzo sopra 0,72	Forte Ipercomprato
	Pan American Silver Cor	22,36 (2.62%)	Ribasso	Conclusione del trend in caso di ritorno sopra 22,90. Inizio di rialzo sopra 26,20	
	Parametric Technology	71,55 (7.79%)	Laterale	Inizio di rialzo sul superamento di 89,07. Ribasso in caso di discesa sotto 43,90	
	PDL BioPharma	3,47 (3.27%)	Laterale	Inizio di rialzo sul superamento di 3,86. Ribasso in caso di discesa sotto 2,47	Ipercomprato
	PetroChina	35,02 (1.95%)	Ribasso	Conclusione del trend in caso di ritorno sopra 41,20. Inizio di rialzo sopra 44,85	
	Plug Power	4,55 (16.07%)	Laterale	Inizio di rialzo sul superamento di 6,05. Ribasso in caso di discesa sotto 2,53	
	Portfolio Recovery Assoc	34,39 (27.89%)	Laterale	Inizio di rialzo sul superamento di 39,58. Ribasso in caso di discesa sotto 19,40	Ipercomprato
	Potlatch	36,61 (12.08%)	Laterale	Inizio di rialzo sul superamento di 42,56. Ribasso in caso di discesa sotto 22,40	
	Invesco QQQ Trust	224,86 (5.70%)	Laterale	Inizio di rialzo sul superamento di 237,47. Ribasso in caso di discesa sotto 164,93	
	R.R. Donnelley & Sons	1,21 (-25.31%)	Ribasso	Conclusione del trend in caso di ritorno sopra 1,94. Inizio di rialzo sopra 3,09	
	Realnetworks Inc.	0,89 (22.91%)	Laterale	Inizio di rialzo sul superamento di 1,30. Ribasso in caso di discesa sotto 0,32	
	Regions Financial	10,32 (1.47%)	Laterale	Inizio di rialzo sul superamento di 16,69. Ribasso in caso di discesa sotto 6,94	
	Rite Aid	13,36 (-1.91%)	Laterale	Inizio di rialzo sul superamento di 19,93. Ribasso in caso di discesa sotto 9,24	
	S&P Global Inc	297,65 (4.05%)	Laterale	Inizio di rialzo sul superamento di 312,94. Ribasso in caso di discesa sotto 186,06	
	Sanmina-SCI	28,77 (7.71%)	Laterale	Inizio di rialzo sul superamento di 31,53. Ribasso in caso di discesa sotto 18,34	
	Sarepta Therapeutics	128,00 (12.93%)	Rialzo	Tendenza interrotta sotto 91,53. Inizio di ribasso sotto 78,06	
	Service International	38,51 (7.81%)	Ribasso	Conclusione del trend in caso di ritorno sopra 41,73. Inizio di rialzo sopra 52,89	
	Silver Standard Resourc	18,12 (0.89%)	Laterale	Inizio di rialzo sul superamento di 19,34. Ribasso in caso di discesa sotto 9,00	Ipercomprato
	Sony Corp Ord	65,51 (4.43%)	Laterale	Inizio di rialzo sul superamento di 69,92. Ribasso in caso di discesa sotto 50,94	
	Equinor ASA	13,77 (6.25%)	Ribasso	Conclusione del trend in caso di ritorno sopra 14,40. Inizio di rialzo sopra 17,56	
	Stereotaxis	3,91 (8.31%)	Laterale	Inizio di rialzo sul superamento di 5,00. Ribasso in caso di discesa sotto 1,70	
	Synopsis	160,17 (7.04%)	Laterale	Inizio di rialzo sul superamento di 166,87. Ribasso in caso di discesa sotto 104,90	
	Synovus Financial Corp.	19,73 (-0.50%)	Laterale	Inizio di rialzo sul superamento di 37,33. Ribasso in caso di discesa sotto 10,91	

	Take-Two Interactive So	129,85 (5.87%)	Rialzo	Tendenza interrotta sotto 110,00. Inizio di ribasso sotto 100,00	
	TASER International	86,13 (23.89%)	Laterale	Inizio di rialzo sul superamento di 90,10. Ribasso in caso di discesa sotto 50,05	
	TD Ameritrade Holding	37,89 (-0.26%)	Laterale	Inizio di rialzo sul superamento di 52,16. Ribasso in caso di discesa sotto 27,70	
	Tenneco Automotive	5,33 (8.78%)	Ribasso	Conclusione del trend in caso di ritorno sopra 5,83. Inizio di rialzo sopra 11,30	Ipercomprato
	The Middleby	64,35 (22.13%)	Laterale	Inizio di rialzo sul superamento di 128,48. Ribasso in caso di discesa sotto 41,73	Ipercomprato
	Timken	38,88 (8.21%)	Laterale	Inizio di rialzo sul superamento di 55,39. Ribasso in caso di discesa sotto 22,26	
	Trimble Navigation	37,00 (12.60%)	Laterale	Inizio di rialzo sul superamento di 46,67. Ribasso in caso di discesa sotto 20,01	
	Tupperware	2,90 (2.84%)	Laterale	Inizio di rialzo sul superamento di 6,47. Ribasso in caso di discesa sotto 1,15	
	Unilever NV	48,79 (-0.65%)	Ribasso	Conclusione del trend in caso di ritorno sopra 51,85. Inizio di rialzo sopra 59,76	
	VanEck Vectors Biotech	152,63 (4.85%)	Rialzo	Tendenza interrotta sotto 122,88. Inizio di ribasso sotto 112,03	
	VanEck Vectors Pharma	60,19 (1.31%)	Laterale	Inizio di rialzo sul superamento di 67,11. Ribasso in caso di discesa sotto 46,90	
	VanEck Vectors Semico	136,65 (7.24%)	Laterale	Inizio di rialzo sul superamento di 152,62. Ribasso in caso di discesa sotto 96,00	
	Vishay Intertechnology	16,97 (6.13%)	Laterale	Inizio di rialzo sul superamento di 21,23. Ribasso in caso di discesa sotto 11,23	
	W.R. Grace & Co.	52,10 (13.48%)	Laterale	Inizio di rialzo sul superamento di 64,20. Ribasso in caso di discesa sotto 26,75	Ipercomprato
	Watts Water Technologi	80,84 (-1.44%)	Laterale	Inizio di rialzo sul superamento di 108,51. Ribasso in caso di discesa sotto 69,02	
	Worthington Industries	26,58 (4.40%)	Laterale	Inizio di rialzo sul superamento di 38,72. Ribasso in caso di discesa sotto 19,28	
Riassunto della tendenza di mercato				Il 11.20% dei titoli è in tendenza rialzista	
				Il 49.60% dei titoli è in tendenza laterale	
				Il 39.20% dei titoli è in tendenza ribassista	


# Titoli del Nikkei

TITOLO	CHIUSURA	TREND	SEGNALI DI CAMBIAMENTO DELLA TENDENZA	SENTIMENT
Advantest Corp.	5.370,00 (7.94%)	Laterale	Inizio di rialzo sul superamento di 5.940,00. Ribasso in caso di discesa sotto 3.335,00	
Aeon Co. Ltd.	2.175,00 (2.86%)	Rialzo	Tendenza interrotta sotto 2.030,50. Inizio di ribasso sotto 1.808,50	
Ajinomoto Co Inc	1.921,50 (1.61%)	Rialzo	Tendenza interrotta sotto 1.710,00. Inizio di ribasso sotto 1.626,00	
All Nippon Airways Co	2.186,00 (-3.70%)	Ribasso	Conclusione del trend in caso di ritorno sopra 2.999,00. Inizio di rialzo sopra 3.534,00	
Alps Electric Co	1.122,00 (8.62%)	Ribasso	Conclusione del trend in caso di ritorno sopra 1.150,00. Inizio di rialzo sopra 2.014,00	
Asahi Breweries	3.700,00 (3.01%)	Laterale	Inizio di rialzo sul superamento di 5.200,00. Ribasso in caso di discesa sotto 3.006,00	
Asahi Glass Co	2.667,00 (3.41%)	Ribasso	Conclusione del trend in caso di ritorno sopra 2.799,00. Inizio di rialzo sopra 3.890,00	
Asahi Kasei Corp.	741,30 (0.58%)	Ribasso	Conclusione del trend in caso di ritorno sopra 874,00. Inizio di rialzo sopra 1.202,00	
Astellas Pharma Inc.	1.835,00 (2.92%)	Laterale	Inizio di rialzo sul superamento di 1.987,00. Ribasso in caso di discesa sotto 1.406,00	
Bridgestone Corp.	3.303,00 (1.16%)	Ribasso	Conclusione del trend in caso di ritorno sopra 3.432,00. Inizio di rialzo sopra 4.024,00	
Canon Inc	2.184,50 (-1.47%)	Ribasso	Conclusione del trend in caso di ritorno sopra 2.479,50. Inizio di rialzo sopra 2.978,00	
Casio Computer Co	1.678,00 (1.94%)	Ribasso	Conclusione del trend in caso di ritorno sopra 1.768,00. Inizio di rialzo sopra 2.130,00	
Chiyoda Corp.	238,00 (1.71%)	Laterale	Inizio di rialzo sul superamento di 448,00. Ribasso in caso di discesa sotto 192,00	
Chubu Electric Power Co	1.454,00 (0.55%)	Ribasso	Conclusione del trend in caso di ritorno sopra 1.562,50. Inizio di rialzo sopra 1.589,00	
Citizen Watch Co	371,00 (1.37%)	Ribasso	Conclusione del trend in caso di ritorno sopra 397,00. Inizio di rialzo sopra 551,00	
Credit Saison Co.Ltd.	1.189,00 (0.34%)	Ribasso	Conclusione del trend in caso di ritorno sopra 1.329,00. Inizio di rialzo sopra 1.897,00	
Dai Nippon Printing Co	2.216,00 (1.42%)	Ribasso	Conclusione del trend in caso di ritorno sopra 2.475,00. Inizio di rialzo sopra 3.135,00	
Dainippon Pharmaceutic	1.500,00 (2.25%)	Ribasso	Conclusione del trend in caso di ritorno sopra 1.523,00. Inizio di rialzo sopra 1.934,00	
Daiwa House Industry Co	2.723,50 (2.20%)	Ribasso	Conclusione del trend in caso di ritorno sopra 2.799,50. Inizio di rialzo sopra 3.647,00	
Daiwa Securities Group	432,00 (0.58%)	Ribasso	Conclusione del trend in caso di ritorno sopra 457,00. Inizio di rialzo sopra 575,60	
Denki Kagaku Kogyo KK	2.636,00 (2.73%)	Laterale	Inizio di rialzo sul superamento di 3.175,00. Ribasso in caso di discesa sotto 1.925,00	
Denso Corp.	3.682,00 (3.20%)	Laterale	Inizio di rialzo sul superamento di 4.634,00. Ribasso in caso di discesa sotto 3.021,00	
Dowa Mining Co	3.020,00 (5.04%)	Laterale	Inizio di rialzo sul superamento di 4.135,00. Ribasso in caso di discesa sotto 2.201,00	
East Japan Railway Com	7.811,00 (1.69%)	Ribasso	Conclusione del trend in caso di ritorno sopra 8.649,00. Inizio di rialzo sopra 9.880,00	
Ebara Corp.	2.420,00 (4.81%)	Laterale	Inizio di rialzo sul superamento di 3.570,00. Ribasso in caso di discesa sotto 1.715,00	
Eisai Co	7.544,00 (5.16%)	Ribasso	Conclusione del trend in caso di ritorno sopra 8.090,00. Inizio di rialzo sopra 9.433,00	
Fanuc	17.910,00 (4.37%)	Laterale	Inizio di rialzo sul superamento di 21.040,00. Ribasso in caso di discesa sotto 12.020,00	
 Fuji Electric Co	2.672,00 (3.57%)	Laterale	Inizio di rialzo sul superamento di 3.630,00. Ribasso in caso di discesa sotto 1.960,00	
Fuji Heavy Industries	2.115,00 (2.42%)	Ribasso	Conclusione del trend in caso di ritorno sopra 2.286,00. Inizio di rialzo sopra 2.945,00	
Fuji Photo Film Co	5.287,00 (3.77%)	Rialzo	Tendenza interrotta sotto 4.627,00. Inizio di ribasso sotto 4.152,00	
Fujikura	306,00 (-0.65%)	Ribasso	Conclusione del trend in caso di ritorno sopra 324,00. Inizio di rialzo sopra 407,00	
Fujitsu	10.545,00 (1.25%)	Ribasso	Conclusione del trend in caso di ritorno sopra 10.825,00. Inizio di rialzo sopra 12.950,00	
Furukawa Co	1.088,00 (1.30%)	Ribasso	Conclusione del trend in caso di ritorno sopra 1.212,00. Inizio di rialzo sopra 1.402,00	
Heiwa Real Estate Co	2.929,00 (-1.55%)	Laterale	Inizio di rialzo sul superamento di 3.545,00. Ribasso in caso di discesa sotto 2.080,00	
Hino Motors	652,00 (4.49%)	Ribasso	Conclusione del trend in caso di ritorno sopra 659,00. Inizio di rialzo sopra 1.060,00	
Hitachi	3.205,00 (3.55%)	Ribasso	Conclusione del trend in caso di ritorno sopra 3.282,00. Inizio di rialzo sopra 4.305,00	
Hitachi Zosen Corp.	359,00 (0.00%)	Ribasso	Conclusione del trend in caso di ritorno sopra 383,00. Inizio di rialzo sopra 432,00	
Hokuetsu Paper MillsLtd.	416,00 (0.48%)	Laterale	Inizio di rialzo sul superamento di 538,00. Ribasso in caso di discesa sotto 320,00	
Honda Motor Co	2.538,00 (3.34%)	Laterale	Inizio di rialzo sul superamento di 3.088,00. Ribasso in caso di discesa sotto 2.120,00	
Iseki and Co	1.175,00 (2.80%)	Ribasso	Conclusione del trend in caso di ritorno sopra 1.215,00. Inizio di rialzo sopra 1.550,00	
Ishikawajima Harima He	1.302,00 (0.77%)	Ribasso	Conclusione del trend in caso di ritorno sopra 1.562,00. Inizio di rialzo sopra 2.884,00	
Isuzu Motors	813,30 (2.31%)	Laterale	Inizio di rialzo sul superamento di 1.152,50. Ribasso in caso di discesa sotto 599,10	
Itochu Corp.	2.159,50 (2.52%)	Ribasso	Conclusione del trend in caso di ritorno sopra 2.390,00. Inizio di rialzo sopra 2.695,50	
Japan Tobacco Inc	1.970,50 (-0.53%)	Ribasso	Conclusione del trend in caso di ritorno sopra 2.065,00. Inizio di rialzo sopra 2.345,00	
JFE Holdingsinc.	707,00 (2.32%)	Ribasso	Conclusione del trend in caso di ritorno sopra 848,00. Inizio di rialzo sopra 1.368,00	
Kajima Corp.	1.151,00 (7.07%)	Ribasso	Conclusione del trend in caso di ritorno sopra 1.174,00. Inizio di rialzo sopra 1.478,00	
Kao Corp.	8.510,00 (3.39%)	Laterale	Inizio di rialzo sul superamento di 9.109,00. Ribasso in caso di discesa sotto 6.976,00	
Kawasaki Heavy Industri	1.599,00 (2.04%)	Ribasso	Conclusione del trend in caso di ritorno sopra 1.741,00. Inizio di rialzo sopra 2.415,00	
Kawasaki Kisen Kaisha	1.023,00 (0.59%)	Laterale	Inizio di rialzo sul superamento di 1.533,00. Ribasso in caso di discesa sotto 714,00	
KDDI Corporation	3.175,00 (2.85%)	Ribasso	Conclusione del trend in caso di ritorno sopra 3.339,00. Inizio di rialzo sopra 3.451,00	
Keihin Electric Express F	1.735,00 (-0.97%)	Ribasso	Conclusione del trend in caso di ritorno sopra 1.954,00. Inizio di rialzo sopra 2.147,00	
Keio Electric Railway Co	5.610,00 (-1.58%)	Laterale	Inizio di rialzo sul superamento di 6.690,00. Ribasso in caso di discesa sotto 4.615,00	

Keisei Electric Railway C	2.993,00 (0.94%)	Laterale	Inizio di rialzo sul superamento di 4.180,00. Ribasso in caso di discesa sotto 2.633,00
Kikkoman Corp.	4.760,00 (0.74%)	Laterale	Inizio di rialzo sul superamento di 5.940,00. Ribasso in caso di discesa sotto 3.670,00
Kirin Brewery Co	2.070,00 (2.20%)	Ribasso	Conclusione del trend in caso di ritorno sopra 2.305,50. Inizio di rialzo sopra 2.591,00
Kobe Steel	351,00 (2.03%)	Ribasso	Conclusione del trend in caso di ritorno sopra 392,00. Inizio di rialzo sopra 514,00
Komatsu	2.034,50 (3.06%)	Laterale	Inizio di rialzo sul superamento di 2.466,00. Ribasso in caso di discesa sotto 1.507,00
Konica Corp.	389,00 (-2.26%)	Ribasso	Conclusione del trend in caso di ritorno sopra 493,00. Inizio di rialzo sopra 702,00
Koyo Seiko Co	759,00 (3.13%)	Ribasso	Conclusione del trend in caso di ritorno sopra 864,00. Inizio di rialzo sopra 1.228,00
Kubota Corp.	1.336,00 (2.65%)	Ribasso	Conclusione del trend in caso di ritorno sopra 1.452,00. Inizio di rialzo sopra 1.818,50
Kumagai Gumi Co	2.479,00 (5.09%)	Ribasso	Conclusione del trend in caso di ritorno sopra 2.630,00. Inizio di rialzo sopra 3.315,00
Kuraray Co	1.082,00 (1.31%)	Ribasso	Conclusione del trend in caso di ritorno sopra 1.142,00. Inizio di rialzo sopra 1.389,00
Kyocera Corp.	5.803,00 (4.00%)	Ribasso	Conclusione del trend in caso di ritorno sopra 6.561,00. Inizio di rialzo sopra 7.655,00
Kyokuyo Co	2.547,00 (0.83%)	Ribasso	Conclusione del trend in caso di ritorno sopra 2.757,00. Inizio di rialzo sopra 2.923,00
Kyowa Hakko Kogyo Co	2.614,00 (5.87%)	Laterale	Inizio di rialzo sul superamento di 2.858,00. Ribasso in caso di discesa sotto 1.849,00
Marubeni Corp.	471,40 (-6.60%)	Ribasso	Conclusione del trend in caso di ritorno sopra 625,00. Inizio di rialzo sopra 817,60
Marui Co	1.727,00 (1.71%)	Ribasso	Conclusione del trend in caso di ritorno sopra 2.118,00. Inizio di rialzo sopra 2.552,00
Mazda Motor Corp.	585,00 (1.74%)	Ribasso	Conclusione del trend in caso di ritorno sopra 658,00. Inizio di rialzo sopra 957,00
Meidensha Corp.	1.694,00 (2.42%)	Laterale	Inizio di rialzo sul superamento di 2.115,00. Ribasso in caso di discesa sotto 1.303,00
Meiji Holdings	7.550,00 (1.21%)	Laterale	Inizio di rialzo sul superamento di 7.950,00. Ribasso in caso di discesa sotto 6.170,00
Minebea Co	1.768,00 (4.62%)	Laterale	Inizio di rialzo sul superamento di 2.336,00. Ribasso in caso di discesa sotto 1.304,00
Mitsubishi Corp.	2.341,50 (4.95%)	Ribasso	Conclusione del trend in caso di ritorno sopra 2.480,50. Inizio di rialzo sopra 2.948,00
Mitsubishi Electric Corp.	1.335,00 (3.05%)	Ribasso	Conclusione del trend in caso di ritorno sopra 1.435,00. Inizio di rialzo sopra 1.658,00
Mitsubishi Estate Co	1.781,50 (3.55%)	Laterale	Inizio di rialzo sul superamento di 2.202,00. Ribasso in caso di discesa sotto 1.291,00
Mitsubishi Heavy Industr	2.686,00 (0.75%)	Ribasso	Conclusione del trend in caso di ritorno sopra 2.970,00. Inizio di rialzo sopra 4.216,00
Mitsubishi Logistics Corp	2.380,00 (2.85%)	Laterale	Inizio di rialzo sul superamento di 2.945,00. Ribasso in caso di discesa sotto 1.805,00
Mitsubishi Materials Corp	2.210,00 (4.29%)	Ribasso	Conclusione del trend in caso di ritorno sopra 2.298,00. Inizio di rialzo sopra 2.950,00
Mitsubishi Motors Corp.	289,00 (0.35%)	Ribasso	Conclusione del trend in caso di ritorno sopra 345,00. Inizio di rialzo sopra 427,00
Mitsubishi Paper Mills	377,00 (1.34%)	Laterale	Inizio di rialzo sul superamento di 481,00. Ribasso in caso di discesa sotto 289,00
Mitsubishi UFJ Financial	419,20 (1.01%)	Ribasso	Conclusione del trend in caso di ritorno sopra 450,00. Inizio di rialzo sopra 583,00
Mitsui and Co	1.590,50 (7.10%)	Ribasso	Conclusione del trend in caso di ritorno sopra 1.652,50. Inizio di rialzo sopra 1.999,50
Mitsui Engineering & Shi	613,00 (0.99%)	Laterale	Inizio di rialzo sul superamento di 988,00. Ribasso in caso di discesa sotto 377,00
Mitsui Fudosan Co	1.896,00 (-1.10%)	Ribasso	Conclusione del trend in caso di ritorno sopra 2.025,50. Inizio di rialzo sopra 3.035,00
Mitsui Mining and Smelti	2.071,00 (2.93%)	Laterale	Inizio di rialzo sul superamento di 3.050,00. Ribasso in caso di discesa sotto 1.511,00
Mitsui OSK Lines	1.795,00 (4.30%)	Ribasso	Conclusione del trend in caso di ritorno sopra 2.002,00. Inizio di rialzo sopra 2.649,00
Mizuho Financial Group	122,60 (1.16%)	Ribasso	Conclusione del trend in caso di ritorno sopra 136,40. Inizio di rialzo sopra 165,70
Morinaga & Co	4.415,00 (-0.23%)	Laterale	Inizio di rialzo sul superamento di 5.430,00. Ribasso in caso di discesa sotto 3.610,00
Murata Manufacturing Co	6.054,00 (2.66%)	Laterale	Inizio di rialzo sul superamento di 6.739,00. Ribasso in caso di discesa sotto 4.602,00
Nachi-Fujikoshi Corp.	3.210,00 (4.73%)	Laterale	Inizio di rialzo sul superamento di 4.350,00. Ribasso in caso di discesa sotto 2.281,00
NEC Corp.	4.100,00 (0.12%)	Ribasso	Conclusione del trend in caso di ritorno sopra 4.360,00. Inizio di rialzo sopra 5.070,00
Nichirei Corp.	2.726,00 (-0.33%)	Rialzo	Tendenza interrotta sotto 2.401,00. Inizio di ribasso sotto 2.281,00
Nikon Corp.	984,00 (1.13%)	Ribasso	Conclusione del trend in caso di ritorno sopra 1.086,00. Inizio di rialzo sopra 1.377,00
Nintendo Co	44.300,00 (-0.78%)	Rialzo	Tendenza interrotta sotto 38.160,00. Inizio di ribasso sotto 31.880,00
Nippon Express Co	5.090,00 (0.20%)	Ribasso	Conclusione del trend in caso di ritorno sopra 5.590,00. Inizio di rialzo sopra 6.180,00
Nippon Flour Mills Co	1.693,00 (1.50%)	Laterale	Inizio di rialzo sul superamento di 1.732,00. Ribasso in caso di discesa sotto 1.445,00
Nippon Kayaku Co	1.024,00 (1.69%)	Laterale	Inizio di rialzo sul superamento di 1.356,00. Ribasso in caso di discesa sotto 785,00
Nippon Sharyo	2.662,00 (1.02%)	Ribasso	Conclusione del trend in caso di ritorno sopra 2.814,00. Inizio di rialzo sopra 3.165,00
Nippon Sheet Glass Co	345,00 (4.55%)	Ribasso	Conclusione del trend in caso di ritorno sopra 385,00. Inizio di rialzo sopra 613,00
Nippon Soda Co	2.811,00 (2.33%)	Ribasso	Conclusione del trend in caso di ritorno sopra 2.888,00. Inizio di rialzo sopra 3.460,00
Nippon Steel Corp.	896,60 (4.09%)	Ribasso	Conclusione del trend in caso di ritorno sopra 1.088,50. Inizio di rialzo sopra 1.574,00
Nippon Suisan Kaisha	472,00 (2.39%)	Ribasso	Conclusione del trend in caso di ritorno sopra 521,00. Inizio di rialzo sopra 632,00
Nippon Yusen KK	1.370,00 (3.09%)	Ribasso	Conclusione del trend in caso di ritorno sopra 1.505,00. Inizio di rialzo sopra 1.806,00
Nissan Chemical Industr	4.080,00 (3.55%)	Laterale	Inizio di rialzo sul superamento di 5.150,00. Ribasso in caso di discesa sotto 2.701,00
Nissan Motor Co	347,60 (-0.20%)	Ribasso	Conclusione del trend in caso di ritorno sopra 401,10. Inizio di rialzo sopra 607,60
Nisshin Seifun Group Inc	1.679,00 (2.32%)	Ribasso	Conclusione del trend in caso di ritorno sopra 1.925,00. Inizio di rialzo sopra 1.977,00
Nisshinbo Industries Inc	760,00 (4.68%)	Laterale	Inizio di rialzo sul superamento di 1.060,00. Ribasso in caso di discesa sotto 574,00
Nitto Boseki Co	5.140,00 (0.98%)	Rialzo	Tendenza interrotta sotto 3.845,00. Inizio di ribasso sotto 3.175,00
Nomura Holdings	441,10 (0.16%)	Ribasso	Conclusione del trend in caso di ritorno sopra 490,00. Inizio di rialzo sopra 576,90
NSK	764,00 (7.30%)	Ribasso	Conclusione del trend in caso di ritorno sopra 765,00. Inizio di rialzo sopra 975,00



	NTN Corp.	205,00 (1.49%)	Ribasso	Conclusione del trend in caso di ritorno sopra 218,00. Inizio di rialzo sopra 306,00	
	NTT - Nippon Telegraph	2.447,50 (0.51%)	Ribasso	Conclusione del trend in caso di ritorno sopra 2.731,50. Inizio di rialzo sopra 2.908,00	
	NTT Data	1.131,00 (4.43%)	Laterale	Inizio di rialzo sul superamento di 1.497,00. Ribasso in caso di discesa sotto 858,00	
	NTT DoCoMo Inc	3.135,00 (-1.10%)	Rialzo	Tendenza interrotta sotto 2.993,50. Inizio di ribasso sotto 2.700,00	
	Obayashi Corp.	961,00 (5.26%)	Ribasso	Conclusione del trend in caso di ritorno sopra 992,00. Inizio di rialzo sopra 1.277,00	
	Odakyu Electric Railway	2.331,00 (0.69%)	Ribasso	Conclusione del trend in caso di ritorno sopra 2.514,00. Inizio di rialzo sopra 2.514,00	
	Oji Paper Co	572,00 (5.54%)	Ribasso	Conclusione del trend in caso di ritorno sopra 597,00. Inizio di rialzo sopra 620,00	
	Oki Electric Industry Co	1.049,00 (4.07%)	Ribasso	Conclusione del trend in caso di ritorno sopra 1.099,00. Inizio di rialzo sopra 1.414,00	
	Okuma Corp.	4.290,00 (10.28%)	Laterale	Inizio di rialzo sul superamento di 5.330,00. Ribasso in caso di discesa sotto 2.709,00	
	Oriental Land	13.730,00 (0.77%)	Ribasso	Conclusione del trend in caso di ritorno sopra 14.890,00. Inizio di rialzo sopra 14.960,00	
	Osaka Gas Co	2.061,00 (1.88%)	Rialzo	Tendenza interrotta sotto 1.802,00. Inizio di ribasso sotto 1.569,00	
	Panasonic Corporation	799,60 (1.37%)	Ribasso	Conclusione del trend in caso di ritorno sopra 873,00. Inizio di rialzo sopra 1.264,00	
	Ricoh Co	763,00 (5.97%)	Ribasso	Conclusione del trend in caso di ritorno sopra 898,00. Inizio di rialzo sopra 1.287,00	
	Rohm Co	6.870,00 (4.25%)	Laterale	Inizio di rialzo sul superamento di 8.700,00. Ribasso in caso di discesa sotto 5.170,00	
	Sapporo Breweries	2.015,00 (1.15%)	Ribasso	Conclusione del trend in caso di ritorno sopra 2.085,00. Inizio di rialzo sopra 2.754,00	
	Secom Co	9.029,00 (1.00%)	Laterale	Inizio di rialzo sul superamento di 9.965,00. Ribasso in caso di discesa sotto 7.188,00	
	Sega Sammy Holdings	1.322,00 (2.08%)	Ribasso	Conclusione del trend in caso di ritorno sopra 1.391,00. Inizio di rialzo sopra 1.693,00	
	Sharp Corp.	1.181,00 (0.85%)	Ribasso	Conclusione del trend in caso di ritorno sopra 1.238,00. Inizio di rialzo sopra 1.580,00	
	Shimizu Corp.	874,00 (6.85%)	Ribasso	Conclusione del trend in caso di ritorno sopra 883,00. Inizio di rialzo sopra 1.176,00	
	Shin Etsu Chemical Co	12.045,00 (4.65%)	Laterale	Inizio di rialzo sul superamento di 13.945,00. Ribasso in caso di discesa sotto 8.751,00	
	Shionogi and Co	5.960,00 (3.27%)	Laterale	Inizio di rialzo sul superamento di 6.796,00. Ribasso in caso di discesa sotto 4.379,00	
	Shiseido Co	6.390,00 (0.00%)	Laterale	Inizio di rialzo sul superamento di 7.300,00. Ribasso in caso di discesa sotto 5.243,00	
	Shizuoka Bank Ltd.	646,00 (0.78%)	Ribasso	Conclusione del trend in caso di ritorno sopra 728,00. Inizio di rialzo sopra 809,00	
	Showa Denko KK	2.272,00 (-1.56%)	Ribasso	Conclusione del trend in caso di ritorno sopra 2.417,00. Inizio di rialzo sopra 2.796,00	
	Softbank Corp	4.668,00 (1.30%)	Ribasso	Conclusione del trend in caso di ritorno sopra 4.912,00. Inizio di rialzo sopra 5.871,00	
	Sony Corp.	6.948,00 (2.09%)	Ribasso	Conclusione del trend in caso di ritorno sopra 7.024,00. Inizio di rialzo sopra 7.900,00	
	Sumitomo Chemical Co	329,00 (3.46%)	Ribasso	Conclusione del trend in caso di ritorno sopra 340,00. Inizio di rialzo sopra 470,00	
	Sumitomo Corp.	1.292,00 (8.07%)	Ribasso	Conclusione del trend in caso di ritorno sopra 1.348,50. Inizio di rialzo sopra 1.709,50	
	Sumitomo Electric Ind	1.085,00 (1.88%)	Ribasso	Conclusione del trend in caso di ritorno sopra 1.182,00. Inizio di rialzo sopra 1.558,00	
	Sumitomo Heavy Industr	2.244,00 (1.58%)	Laterale	Inizio di rialzo sul superamento di 2.971,00. Ribasso in caso di discesa sotto 1.620,00	
	Sumitomo Metal Mining	2.715,00 (3.86%)	Laterale	Inizio di rialzo sul superamento di 3.303,00. Ribasso in caso di discesa sotto 1.859,00	
	Sumitomo Mitsui Fin.	2.763,50 (0.93%)	Ribasso	Conclusione del trend in caso di ritorno sopra 2.960,00. Inizio di rialzo sopra 3.987,00	
	Sumitomo Osaka Cemen	3.625,00 (3.42%)	Laterale	Inizio di rialzo sul superamento di 4.645,00. Ribasso in caso di discesa sotto 2.857,00	Ipercomprato
	Suzuki Motor Corp.	3.345,00 (2.23%)	Laterale	Inizio di rialzo sul superamento di 5.196,00. Ribasso in caso di discesa sotto 2.438,00	
	Taiheyo Cement Corp.	2.184,00 (4.75%)	Ribasso	Conclusione del trend in caso di ritorno sopra 2.197,00. Inizio di rialzo sopra 3.110,00	
	Taisei Corp.	3.495,00 (7.70%)	Laterale	Inizio di rialzo sul superamento di 4.595,00. Ribasso in caso di discesa sotto 2.755,00	
	Taiyo Yuden Co.Ltd.	3.050,00 (3.21%)	Laterale	Inizio di rialzo sul superamento di 3.615,00. Ribasso in caso di discesa sotto 2.278,00	
	Takara Shuzo Co	820,00 (3.80%)	Ribasso	Conclusione del trend in caso di ritorno sopra 860,00. Inizio di rialzo sopra 1.041,00	
	Takashimaya Companyli	953,00 (-0.31%)	Ribasso	Conclusione del trend in caso di ritorno sopra 1.045,00. Inizio di rialzo sopra 1.235,00	
	Takeda Chemical Indust	3.736,00 (-2.28%)	Laterale	Inizio di rialzo sul superamento di 4.526,00. Ribasso in caso di discesa sotto 2.894,50	
	TDK Corp.	9.370,00 (5.04%)	Laterale	Inizio di rialzo sul superamento di 12.430,00. Ribasso in caso di discesa sotto 6.740,00	
	Teijin Limited	1.681,00 (0.90%)	Ribasso	Conclusione del trend in caso di ritorno sopra 1.903,00. Inizio di rialzo sopra 2.145,00	
	Terumo Corporation	3.563,00 (3.43%)	Ribasso	Conclusione del trend in caso di ritorno sopra 3.850,00. Inizio di rialzo sopra 4.130,00	
	The Furukawa Electric C	1.998,00 (1.27%)	Ribasso	Conclusione del trend in caso di ritorno sopra 2.065,00. Inizio di rialzo sopra 2.680,00	
	The Japan Steel Works	1.340,00 (5.10%)	Ribasso	Conclusione del trend in caso di ritorno sopra 1.382,00. Inizio di rialzo sopra 2.162,00	
	The Kansai Electric Pow	1.053,50 (-1.50%)	Ribasso	Conclusione del trend in caso di ritorno sopra 1.224,50. Inizio di rialzo sopra 1.312,50	Ipervenduto
	The Nisshin Oil Mills	3.550,00 (0.85%)	Ribasso	Conclusione del trend in caso di ritorno sopra 3.750,00. Inizio di rialzo sopra 3.835,00	
	Toa Corp.	1.435,00 (2.65%)	Ribasso	Conclusione del trend in caso di ritorno sopra 1.513,00. Inizio di rialzo sopra 1.893,00	
	Toagosei Co	993,00 (1.33%)	Laterale	Inizio di rialzo sul superamento di 1.319,00. Ribasso in caso di discesa sotto 774,00	
	Tobishima Corp.	1.077,00 (1.99%)	Ribasso	Conclusione del trend in caso di ritorno sopra 1.090,00. Inizio di rialzo sopra 1.476,00	Forte Ipercomprato
	Tobu Railway Co	3.570,00 (0.71%)	Laterale	Inizio di rialzo sul superamento di 3.960,00. Ribasso in caso di discesa sotto 2.773,00	
	Toei Company	13.880,00 (4.91%)	Ribasso	Conclusione del trend in caso di ritorno sopra 14.230,00. Inizio di rialzo sopra 15.530,00	
	Toho Zinc Co	1.349,00 (5.06%)	Laterale	Inizio di rialzo sul superamento di 1.987,00. Ribasso in caso di discesa sotto 1.064,00	
	Tokai Carbon Co	831,00 (-4.81%)	Ribasso	Conclusione del trend in caso di ritorno sopra 935,00. Inizio di rialzo sopra 1.046,00	Ipervenduto
	Tokyo Dome Corp.	803,00 (3.48%)	Laterale	Inizio di rialzo sul superamento di 1.052,00. Ribasso in caso di discesa sotto 617,00	
	Tokyo Electric Power Co	359,00 (2.87%)	Ribasso	Conclusione del trend in caso di ritorno sopra 405,00. Inizio di rialzo sopra 466,00	
	Tokyo Electron	22.490,00 (3.76%)	Ribasso	Conclusione del trend in caso di ritorno sopra 23.600,00. Inizio di rialzo sopra 25.875,00	








	Tokyo Gas Co	2.491,50 (1.82%)	Rialzo	Tendenza interrotta sotto 2.223,00. Inizio di ribasso sotto 2.061,50	
	Tokyu Corp.	1.600,00 (3.09%)	Ribasso	Conclusione del trend in caso di ritorno sopra 1.787,00. Inizio di rialzo sopra 1.984,00	
	Toppa Printing Co	1.558,00 (1.43%)	Ribasso	Conclusione del trend in caso di ritorno sopra 1.776,00. Inizio di rialzo sopra 2.265,00	
	Topy Industries	1.260,00 (2.61%)	Ribasso	Conclusione del trend in caso di ritorno sopra 1.397,00. Inizio di rialzo sopra 1.866,00	
	Toray Industries Inc	479,50 (1.16%)	Ribasso	Conclusione del trend in caso di ritorno sopra 507,90. Inizio di rialzo sopra 748,90	
	Toshiba Corp.	2.704,00 (1.85%)	Ribasso	Conclusione del trend in caso di ritorno sopra 2.767,00. Inizio di rialzo sopra 3.775,00	
	Tosoh Corp.	1.317,00 (2.33%)	Ribasso	Conclusione del trend in caso di ritorno sopra 1.349,00. Inizio di rialzo sopra 1.758,00	
	Toto	3.965,00 (6.30%)	Laterale	Inizio di rialzo sul superamento di 5.040,00. Ribasso in caso di discesa sotto 3.050,00	
	Toyo Seikan Kaisha	1.065,00 (-0.19%)	Ribasso	Conclusione del trend in caso di ritorno sopra 1.354,00. Inizio di rialzo sopra 2.010,00	
	Toyobo Co	1.264,00 (1.61%)	Laterale	Inizio di rialzo sul superamento di 1.627,00. Ribasso in caso di discesa sotto 903,00	
	Toyota Motor Corp.	6.492,00 (-0.03%)	Ribasso	Conclusione del trend in caso di ritorno sopra 7.029,00. Inizio di rialzo sopra 8.026,00	
	UBE Industries	1.780,00 (0.85%)	Laterale	Inizio di rialzo sul superamento di 2.275,00. Ribasso in caso di discesa sotto 1.434,00	
	Unitika	316,00 (3.27%)	Laterale	Inizio di rialzo sul superamento di 385,00. Ribasso in caso di discesa sotto 198,00	
	Yamaha Corp.	4.385,00 (6.30%)	Ribasso	Conclusione del trend in caso di ritorno sopra 4.630,00. Inizio di rialzo sopra 6.030,00	
	Yamaha Motor Co.Ltd.	1.365,00 (1.56%)	Ribasso	Conclusione del trend in caso di ritorno sopra 1.414,00. Inizio di rialzo sopra 2.132,00	
	Yokogawa Electric Corp.	1.497,00 (4.83%)	Laterale	Inizio di rialzo sul superamento di 2.027,00. Ribasso in caso di discesa sotto 924,00	
	Yokohama Rubber Co	1.337,00 (1.06%)	Ribasso	Conclusione del trend in caso di ritorno sopra 1.476,00. Inizio di rialzo sopra 2.046,00	
Riassunto della tendenza di mercato				Il 4.92% dei titoli è in tendenza rialzista	
				Il 32.79% dei titoli è in tendenza laterale	
				Il 62.30% dei titoli è in tendenza ribassista	

# Titoli del FTSE

TITOLO	CHIUSURA	TREND	SEGNALI DI CAMBIAMENTO DELLA TENDENZA	SENTIMENT
Anglo American PLC	1.467,00 (7.71%)	Laterale	Inizio di rialzo sul superamento di 2.153,50. Ribasso in caso di discesa sotto 1.018,20	
AstraZeneca	8.559,00 (4.35%)	Rialzo	Tendenza interrotta sotto 6.598,00. Inizio di ribasso sotto 5.871,00	
Bank of Ireland	1,65 (-9.34%)	Ribasso	Conclusione del trend in caso di ritorno sopra 2,09. Inizio di rialzo sopra 4,22	
Barclays Bank	105,42 (2.61%)	Ribasso	Conclusione del trend in caso di ritorno sopra 115,60. Inizio di rialzo sopra 184,00	
BHP Billiton Plc	1.376,60 (6.70%)	Laterale	Inizio di rialzo sul superamento di 1.715,20. Ribasso in caso di discesa sotto 939,80	
BP	315,90 (5.71%)	Ribasso	Conclusione del trend in caso di ritorno sopra 370,70. Inizio di rialzo sopra 478,05	
Br American Tobacco	2.977,00 (1.07%)	Laterale	Inizio di rialzo sul superamento di 3.482,00. Ribasso in caso di discesa sotto 2.362,50	
BT Group	104,95 (-7.04%)	Ribasso	Conclusione del trend in caso di ritorno sopra 136,46. Inizio di rialzo sopra 157,62	
Cairn Energy Plc	112,90 (2.45%)	Ribasso	Conclusione del trend in caso di ritorno sopra 121,30. Inizio di rialzo sopra 189,00	
Compass Group	1.287,00 (1.26%)	Laterale	Inizio di rialzo sul superamento di 1.975,00. Ribasso in caso di discesa sotto 865,80	
Diageo	2.778,00 (0.45%)	Laterale	Inizio di rialzo sul superamento di 3.150,00. Ribasso in caso di discesa sotto 2.139,00	
Glaxo Smithkline	1.674,60 (3.93%)	Laterale	Inizio di rialzo sul superamento di 1.716,80. Ribasso in caso di discesa sotto 1.328,60	
HSBC Holding	412,70 (2.55%)	Ribasso	Conclusione del trend in caso di ritorno sopra 514,50. Inizio di rialzo sopra 596,20	
Imperial Brands	1.627,00 (-1.27%)	Laterale	Inizio di rialzo sul superamento di 1.889,00. Ribasso in caso di discesa sotto 1.258,20	
International Airlines Gro	190,45 (-11.42%)	Ribasso	Conclusione del trend in caso di ritorno sopra 264,50. Inizio di rialzo sopra 645,20	lpenduto
ITV Plc	73,32 (-2.03%)	Ribasso	Conclusione del trend in caso di ritorno sopra 83,72. Inizio di rialzo sopra 136,90	
Johnson Matthey	1.955,00 (1.24%)	Ribasso	Conclusione del trend in caso di ritorno sopra 2.091,00. Inizio di rialzo sopra 2.795,00	
Kingfisher	156,15 (-1.17%)	Ribasso	Conclusione del trend in caso di ritorno sopra 178,15. Inizio di rialzo sopra 224,20	lpercomprato
Lloyds Banking Group	31,29 (-1.26%)	Ribasso	Conclusione del trend in caso di ritorno sopra 38,35. Inizio di rialzo sopra 58,20	
MAN Group	133,60 (4.01%)	Laterale	Inizio di rialzo sul superamento di 164,00. Ribasso in caso di discesa sotto 84,72	
Marks & Spencer	95,12 (2.28%)	Ribasso	Conclusione del trend in caso di ritorno sopra 117,50. Inizio di rialzo sopra 186,80	
Next Plc	4.882,00 (2.52%)	Laterale	Inizio di rialzo sul superamento di 7.246,00. Ribasso in caso di discesa sotto 3.311,00	
Pearson Plc	449,60 (-1.30%)	Ribasso	Conclusione del trend in caso di ritorno sopra 563,60. Inizio di rialzo sopra 601,80	
Prudential Corp.	1.123,00 (5.64%)	Laterale	Inizio di rialzo sul superamento di 1.509,00. Ribasso in caso di discesa sotto 682,80	
Reckitt Benckiser PLC	6.648,00 (1.19%)	Rialzo	Tendenza interrotta sotto 5.542,00. Inizio di ribasso sotto 5.130,00	
Relx Plc	1.859,00 (3.36%)	Ribasso	Conclusione del trend in caso di ritorno sopra 1.892,50. Inizio di rialzo sopra 2.109,00	
Rentokil Group	482,10 (5.03%)	Laterale	Inizio di rialzo sul superamento di 535,20. Ribasso in caso di discesa sotto 289,20	
Rio Tinto	3.725,50 (3.07%)	Laterale	Inizio di rialzo sul superamento di 4.285,50. Ribasso in caso di discesa sotto 2.954,00	
Rolls Royce	287,10 (-8.30%)	Ribasso	Conclusione del trend in caso di ritorno sopra 407,30. Inizio di rialzo sopra 702,80	
Royal & Sun Alliance	393,60 (9.94%)	Ribasso	Conclusione del trend in caso di ritorno sopra 441,50. Inizio di rialzo sopra 585,60	
Royal Bank of Scotland	114,10 (0.75%)	Ribasso	Conclusione del trend in caso di ritorno sopra 138,09. Inizio di rialzo sopra 221,50	
Scottish&Southern Energ	1.235,50 (-1.16%)	Ribasso	Conclusione del trend in caso di ritorno sopra 1.392,50. Inizio di rialzo sopra 1.703,00	
Severn Trent Water	2.417,00 (1.30%)	Ribasso	Conclusione del trend in caso di ritorno sopra 2.448,00. Inizio di rialzo sopra 2.716,00	lpercomprato
Smith (WH)	996,00 (-17.00%)	Ribasso	Conclusione del trend in caso di ritorno sopra 1.354,00. Inizio di rialzo sopra 2.500,00	
Smiths Industries	1.250,00 (4.91%)	Laterale	Inizio di rialzo sul superamento di 1.778,50. Ribasso in caso di discesa sotto 790,00	
Stagecoach Hdg	66,25 (-7.47%)	Ribasso	Conclusione del trend in caso di ritorno sopra 95,00. Inizio di rialzo sopra 142,90	
Standard Chartered Ban	413,40 (1.20%)	Ribasso	Conclusione del trend in caso di ritorno sopra 497,40. Inizio di rialzo sopra 648,20	
Tesco Stores Plc.	237,30 (0.42%)	Ribasso	Conclusione del trend in caso di ritorno sopra 242,10. Inizio di rialzo sopra 259,00	
Trinity Mirror	76,30 (-5.57%)	Ribasso	Conclusione del trend in caso di ritorno sopra 109,00. Inizio di rialzo sopra 185,00	
Tullow Oil	26,14 (3.81%)	Ribasso	Conclusione del trend in caso di ritorno sopra 35,50. Inizio di rialzo sopra 46,15	
Unilever	4.083,00 (-0.39%)	Ribasso	Conclusione del trend in caso di ritorno sopra 4.327,00. Inizio di rialzo sopra 4.700,00	
United Utilities	899,60 (-1.01%)	Ribasso	Conclusione del trend in caso di ritorno sopra 957,40. Inizio di rialzo sopra 1.067,50	
Vesuvius	398,80 (3.21%)	Ribasso	Conclusione del trend in caso di ritorno sopra 416,40. Inizio di rialzo sopra 470,00	
Vodafone Group	112,92 (2.30%)	Ribasso	Conclusione del trend in caso di ritorno sopra 123,60. Inizio di rialzo sopra 156,94	
Riassunto della tendenza di mercato			Il 4.55% dei titoli è in tendenza rialzista	
			Il 29.55% dei titoli è in tendenza laterale	
			Il 65.91% dei titoli è in tendenza ribassista	




# Titoli del DAX





TITOLO	CHIUSURA	TREND	SEGNALI DI CAMBIAMENTO DELLA TENDENZA	SENTIMENT
Aareal Bank	15,05 (0.87%)	Ribasso	Conclusione del trend in caso di ritorno sopra 17,38. Inizio di rialzo sopra 31,29	
Adidas AG	207,90 (-0.62%)	Ribasso	Conclusione del trend in caso di ritorno sopra 229,00. Inizio di rialzo sopra 294,65	
Aixtron Ag	9,52 (12.07%)	Ribasso	Conclusione del trend in caso di ritorno sopra 9,94. Inizio di rialzo sopra 11,59	
Allianz SE	157,68 (-6.63%)	Laterale	Inizio di rialzo sul superamento di 232,60. Ribasso in caso di discesa sotto 117,10	
Anheuser-Busch InBev	39,69 (-5.81%)	Laterale	Inizio di rialzo sul superamento di 68,16. Ribasso in caso di discesa sotto 31,35	
Aurelius Ag	15,21 (-4.94%)	Ribasso	Conclusione del trend in caso di ritorno sopra 19,29. Inizio di rialzo sopra 34,70	
Aurubis AG	50,66 (6.12%)	Laterale	Inizio di rialzo sul superamento di 53,88. Ribasso in caso di discesa sotto 30,05	Ipercomprato
Basf	46,24 (-0.95%)	Laterale	Inizio di rialzo sul superamento di 64,42. Ribasso in caso di discesa sotto 37,36	
Bauer AG	10,76 (3.26%)	Ribasso	Conclusione del trend in caso di ritorno sopra 12,88. Inizio di rialzo sopra 16,62	
Bayer Ag.	57,99 (-3.57%)	Laterale	Inizio di rialzo sul superamento di 78,12. Ribasso in caso di discesa sotto 44,86	
BayWa AG Na	29,40 (0.00%)	Rialzo	Tendenza interrotta sotto 27,60. Inizio di ribasso sotto 25,60	
BayWa AG vNa	27,60 (2.99%)	Ribasso	Conclusione del trend in caso di ritorno sopra 28,70. Inizio di rialzo sopra 28,95	
Beiersdorf	94,28 (-1.36%)	Ribasso	Conclusione del trend in caso di ritorno sopra 98,42. Inizio di rialzo sopra 107,50	
Bertrand Ag	35,20 (0.14%)	Laterale	Inizio di rialzo sul superamento di 53,90. Ribasso in caso di discesa sotto 25,00	
Bilfinger & Berger	16,63 (-3.15%)	Ribasso	Conclusione del trend in caso di ritorno sopra 18,11. Inizio di rialzo sopra 35,32	
BMW - Bayerische Moto	51,42 (-4.87%)	Laterale	Inizio di rialzo sul superamento di 67,16. Ribasso in caso di discesa sotto 36,60	
BMW AG Vz	42,48 (-1.71%)	Ribasso	Conclusione del trend in caso di ritorno sopra 46,12. Inizio di rialzo sopra 53,00	
Boliden	17,85 (-8.20%)	Laterale	Inizio di rialzo sul superamento di 22,35. Ribasso in caso di discesa sotto 13,66	
Brenntag	44,52 (8.08%)	Laterale	Inizio di rialzo sul superamento di 50,82. Ribasso in caso di discesa sotto 28,68	Ipercomprato
Ceconomy St.	2,45 (5.06%)	Ribasso	Conclusione del trend in caso di ritorno sopra 2,62. Inizio di rialzo sopra 5,33	
Celesio AG	25,70 (0.39%)	Laterale	Inizio di rialzo sul superamento di 26,40. Ribasso in caso di discesa sotto 24,60	
Centrotherm Photovoltaik	2,22 (4.72%)	Ribasso	Conclusione del trend in caso di ritorno sopra 2,90. Inizio di rialzo sopra 3,46	Ipervenduto
China Construction Bank	0,72 (-2.96%)	Ribasso	Conclusione del trend in caso di ritorno sopra 0,77. Inizio di rialzo sopra 0,78	
COLEXON Energy AG	3,45 (2.07%)	Ribasso	Conclusione del trend in caso di ritorno sopra 3,49. Inizio di rialzo sopra 3,79	
Commerzbank	3,24 (-3.85%)	Ribasso	Conclusione del trend in caso di ritorno sopra 3,86. Inizio di rialzo sopra 6,83	
Continental	79,12 (2.49%)	Laterale	Inizio di rialzo sul superamento di 115,60. Ribasso in caso di discesa sotto 51,45	
Covestro AG	30,99 (1.01%)	Laterale	Inizio di rialzo sul superamento di 41,54. Ribasso in caso di discesa sotto 23,54	
Daimler AG	31,66 (0.38%)	Laterale	Inizio di rialzo sul superamento di 44,31. Ribasso in caso di discesa sotto 21,02	
Delticom Ag	2,95 (14.79%)	Ribasso	Conclusione del trend in caso di ritorno sopra 3,09. Inizio di rialzo sopra 4,45	
Deutsche Bank	6,54 (-3.56%)	Laterale	Inizio di rialzo sul superamento di 10,37. Ribasso in caso di discesa sotto 4,45	
Deutsche Boerse	148,55 (4.80%)	Laterale	Inizio di rialzo sul superamento di 158,90. Ribasso in caso di discesa sotto 92,92	
Deutsche Euroshop Ag	13,01 (-1.14%)	Ribasso	Conclusione del trend in caso di ritorno sopra 14,83. Inizio di rialzo sopra 25,74	
Lufthansa	7,78 (-4.66%)	Ribasso	Conclusione del trend in caso di ritorno sopra 10,54. Inizio di rialzo sopra 15,47	
Deutsche Post	26,78 (-1.36%)	Laterale	Inizio di rialzo sul superamento di 33,60. Ribasso in caso di discesa sotto 19,10	
Deutsche Telekom	13,66 (2.51%)	Laterale	Inizio di rialzo sul superamento di 16,75. Ribasso in caso di discesa sotto 10,41	
Deutsche Wohnen	38,39 (3.76%)	Laterale	Inizio di rialzo sul superamento di 39,46. Ribasso in caso di discesa sotto 27,66	Ipercomprato
Deutz Ag O.N.	3,56 (1.25%)	Ribasso	Conclusione del trend in caso di ritorno sopra 3,80. Inizio di rialzo sopra 5,22	
Dialog Semiconductor P	33,06 (14.99%)	Laterale	Inizio di rialzo sul superamento di 40,28. Ribasso in caso di discesa sotto 17,12	
DMG Mori Seiki AG	41,05 (0.12%)	Ribasso	Conclusione del trend in caso di ritorno sopra 41,90. Inizio di rialzo sopra 42,80	
Duerr Bet.	20,50 (-3.85%)	Ribasso	Conclusione del trend in caso di ritorno sopra 22,08. Inizio di rialzo sopra 30,85	
E.On Ag	9,17 (0.28%)	Ribasso	Conclusione del trend in caso di ritorno sopra 9,79. Inizio di rialzo sopra 11,56	
ErlingKlinger Ag	4,92 (-1.21%)	Ribasso	Conclusione del trend in caso di ritorno sopra 5,29. Inizio di rialzo sopra 7,79	
Ericsson B	7,85 (0.41%)	Laterale	Inizio di rialzo sul superamento di 8,47. Ribasso in caso di discesa sotto 5,20	
Evonik Industr.	22,36 (-0.45%)	Laterale	Inizio di rialzo sul superamento di 27,40. Ribasso in caso di discesa sotto 15,13	
Falcon Oil-Gas	0,06 (5.88%)	Ribasso	Conclusione del trend in caso di ritorno sopra 0,09. Inizio di rialzo sopra 0,14	
Fielmann Ag O.N.	61,15 (2.34%)	Laterale	Inizio di rialzo sul superamento di 76,25. Ribasso in caso di discesa sotto 41,90	
Fraport Ag	37,76 (-5.69%)	Ribasso	Conclusione del trend in caso di ritorno sopra 43,96. Inizio di rialzo sopra 70,12	
freenet AG	16,37 (-5.43%)	Laterale	Inizio di rialzo sul superamento di 21,60. Ribasso in caso di discesa sotto 13,67	
Fresenius Medical Care	71,78 (0.17%)	Laterale	Inizio di rialzo sul superamento di 81,10. Ribasso in caso di discesa sotto 53,50	
Fresenius SE & Co. KGa	40,17 (1.36%)	Laterale	Inizio di rialzo sul superamento di 51,54. Ribasso in caso di discesa sotto 24,25	
Fuchs Petrol.Ag Vzo O.N	35,06 (-1.13%)	Laterale	Inizio di rialzo sul superamento di 42,92. Ribasso in caso di discesa sotto 25,56	
Fuchs Petrolub	30,25 (-0.82%)	Ribasso	Conclusione del trend in caso di ritorno sopra 33,50. Inizio di rialzo sopra 38,75	

	GEA Group	22,20 (5.82%)	Ribasso	Conclusione del trend in caso di ritorno sopra 22,32. Inizio di rialzo sopra 28,89	
	Gerresheimer	74,75 (2.61%)	Rialzo	Tendenza interrotta sotto 54,60. Inizio di ribasso sotto 50,65	Ipercomprato
	Global PVQ	0,00 (-20.00%)	Laterale	Inizio di rialzo sul superamento di 0,00. Ribasso in caso di discesa sotto 0,00	Forte Ipervenduto
	Gsw Immobilien Ag	85,50 (-3.39%)	Laterale	Inizio di rialzo sul superamento di 96,00. Ribasso in caso di discesa sotto 62,00	
	Hannover Rueckver. Ag	139,00 (-4.47%)	Laterale	Inizio di rialzo sul superamento di 192,80. Ribasso in caso di discesa sotto 98,25	
	Heidelberg.Druckma.O.N	0,69 (5.85%)	Ribasso	Conclusione del trend in caso di ritorno sopra 0,70. Inizio di rialzo sopra 0,96	
	Heidelberger Zement	44,25 (2.01%)	Laterale	Inizio di rialzo sul superamento di 65,38. Ribasso in caso di discesa sotto 29,00	
	Henkel Kg aA	71,30 (0.28%)	Laterale	Inizio di rialzo sul superamento di 84,75. Ribasso in caso di discesa sotto 54,65	
	Henkel Kg aA Vz	79,60 (-1.78%)	Laterale	Inizio di rialzo sul superamento di 94,26. Ribasso in caso di discesa sotto 62,24	
	Hochtief	70,95 (-1.11%)	Laterale	Inizio di rialzo sul superamento di 113,90. Ribasso in caso di discesa sotto 41,58	
	Hugo Boss Ag	23,63 (-6.90%)	Ribasso	Conclusione del trend in caso di ritorno sopra 27,20. Inizio di rialzo sopra 45,37	
	Industrial&Commercial B	0,62 (0.47%)	Laterale	Inizio di rialzo sul superamento di 0,66. Ribasso in caso di discesa sotto 0,56	
	Infineon	18,31 (8.02%)	Laterale	Inizio di rialzo sul superamento di 23,07. Ribasso in caso di discesa sotto 10,13	
	Innogy	43,70 (0.83%)	Ribasso	Conclusione del trend in caso di ritorno sopra 43,80. Inizio di rialzo sopra 44,13	
	Jungheinrich Pref.	16,23 (-1.87%)	Laterale	Inizio di rialzo sul superamento di 21,20. Ribasso in caso di discesa sotto 10,06	
	K+S Ag.	5,66 (-7.97%)	Ribasso	Conclusione del trend in caso di ritorno sopra 6,38. Inizio di rialzo sopra 9,31	
	KION GROUP AG	45,96 (1.43%)	Laterale	Inizio di rialzo sul superamento di 61,88. Ribasso in caso di discesa sotto 33,20	
	Klockner & Co	3,86 (3.59%)	Laterale	Inizio di rialzo sul superamento di 6,50. Ribasso in caso di discesa sotto 2,61	
	Krones Ag	56,55 (2.72%)	Laterale	Inizio di rialzo sul superamento di 73,00. Ribasso in caso di discesa sotto 41,92	
	Kuehne&Angel	126,05 (0.00%)	Laterale	Inizio di rialzo sul superamento di 126,05. Ribasso in caso di discesa sotto 126,05	Forte Ipercomprato
	Kuka	37,60 (1.62%)	Laterale	Inizio di rialzo sul superamento di 38,50. Ribasso in caso di discesa sotto 22,50	
	Lanxess Ag	46,81 (4.11%)	Laterale	Inizio di rialzo sul superamento di 58,90. Ribasso in caso di discesa sotto 25,68	
	LEG Immobilien	108,26 (3.26%)	Ribasso	Conclusione del trend in caso di ritorno sopra 110,20. Inizio di rialzo sopra 118,55	
	Leoni Ag	6,37 (1.35%)	Ribasso	Conclusione del trend in caso di ritorno sopra 8,09. Inizio di rialzo sopra 12,92	
	M.A.N.	44,65 (5.18%)	Rialzo	Tendenza interrotta sotto 38,98. Inizio di ribasso sotto 35,62	Ipercomprato
	Medigene Ag	4,52 (4.39%)	Ribasso	Conclusione del trend in caso di ritorno sopra 5,07. Inizio di rialzo sopra 5,96	
	Merck Kgaa O.N.	106,10 (0.00%)	Laterale	Inizio di rialzo sul superamento di 125,95. Ribasso in caso di discesa sotto 76,22	
	MLP Ag	4,61 (-1.81%)	Ribasso	Conclusione del trend in caso di ritorno sopra 5,08. Inizio di rialzo sopra 5,98	
	Mobotix Ag	6,40 (-2.29%)	Ribasso	Conclusione del trend in caso di ritorno sopra 6,90. Inizio di rialzo sopra 7,40	
	Morphosys Ag	112,90 (17.68%)	Laterale	Inizio di rialzo sul superamento di 118,70. Ribasso in caso di discesa sotto 65,25	Ipercomprato
	Mtu Aero Engines Holdin	124,20 (-0.08%)	Ribasso	Conclusione del trend in caso di ritorno sopra 151,05. Inizio di rialzo sopra 282,30	
	Munich RE	191,05 (-4.86%)	Laterale	Inizio di rialzo sul superamento di 284,20. Ribasso in caso di discesa sotto 141,10	
	Nokia	3,27 (-1.67%)	Ribasso	Conclusione del trend in caso di ritorno sopra 3,48. Inizio di rialzo sopra 4,09	
	Nordex O.N.	7,59 (2.57%)	Ribasso	Conclusione del trend in caso di ritorno sopra 8,47. Inizio di rialzo sopra 12,55	
	Novo Nordisk A-S (B)	57,80 (-0.89%)	Rialzo	Tendenza interrotta sotto 48,05. Inizio di ribasso sotto 44,11	
	OMV AG	30,70 (2.33%)	Ribasso	Conclusione del trend in caso di ritorno sopra 31,10. Inizio di rialzo sopra 43,98	
	Osram Licht AG	38,76 (2.27%)	Ribasso	Conclusione del trend in caso di ritorno sopra 39,03. Inizio di rialzo sopra 48,08	
	Porsche	47,00 (2.11%)	Laterale	Inizio di rialzo sul superamento di 66,24. Ribasso in caso di discesa sotto 28,28	
	Prosiebensat.1 N	9,71 (6.12%)	Laterale	Inizio di rialzo sul superamento di 12,82. Ribasso in caso di discesa sotto 5,72	
	Puma	60,10 (4.74%)	Laterale	Inizio di rialzo sul superamento di 84,30. Ribasso in caso di discesa sotto 40,00	
	Qiagen	39,45 (3.82%)	Rialzo	Tendenza interrotta sotto 36,11. Inizio di ribasso sotto 31,28	Ipercomprato
	Rational Ag	450,20 (2.13%)	Ribasso	Conclusione del trend in caso di ritorno sopra 518,50. Inizio di rialzo sopra 674,00	
	Rheinmetal	66,46 (7.51%)	Laterale	Inizio di rialzo sul superamento di 101,40. Ribasso in caso di discesa sotto 43,23	
	Rhon Klinikum Ag	18,20 (0.11%)	Laterale	Inizio di rialzo sul superamento di 18,98. Ribasso in caso di discesa sotto 14,14	
	RTL Group S.A.	29,56 (-2.89%)	Ribasso	Conclusione del trend in caso di ritorno sopra 32,30. Inizio di rialzo sopra 44,54	
	Rwe - Rhein West El.	27,13 (3.39%)	Laterale	Inizio di rialzo sul superamento di 34,64. Ribasso in caso di discesa sotto 20,05	
	Salzgitter Ag O.N.	12,18 (-0.08%)	Ribasso	Conclusione del trend in caso di ritorno sopra 13,48. Inizio di rialzo sopra 17,40	
	Samsung Elec.(Eur)	793,00 (-2.22%)	Ribasso	Conclusione del trend in caso di ritorno sopra 828,00. Inizio di rialzo sopra 1.020,00	
	Sap Ag	107,74 (-1.10%)	Ribasso	Conclusione del trend in caso di ritorno sopra 114,86. Inizio di rialzo sopra 129,60	
	Sartorius Ag Vz o O.N.	286,40 (11.53%)	Rialzo	Tendenza interrotta sotto 202,00. Inizio di ribasso sotto 164,20	Forte Ipercomprato
	Schaeffler AG	6,98 (12.13%)	Laterale	Inizio di rialzo sul superamento di 9,76. Ribasso in caso di discesa sotto 4,14	
	Schalbau Holding	25,90 (-0.77%)	Ribasso	Conclusione del trend in caso di ritorno sopra 27,10. Inizio di rialzo sopra 37,50	
	Sgl Carbon Ag O.N.	2,79 (-1.24%)	Ribasso	Conclusione del trend in caso di ritorno sopra 3,02. Inizio di rialzo sopra 4,35	
	Siemens	88,33 (4.31%)	Laterale	Inizio di rialzo sul superamento di 110,02. Ribasso in caso di discesa sotto 58,77	
	Sixt Ag St O.N.	61,15 (-0.81%)	Ribasso	Conclusione del trend in caso di ritorno sopra 66,40. Inizio di rialzo sopra 100,00	
	SMA Solar Technology A	29,48 (1.52%)	Ribasso	Conclusione del trend in caso di ritorno sopra 30,66. Inizio di rialzo sopra 36,90	
	Software Ag Na O.N.	34,20 (5.56%)	Laterale	Inizio di rialzo sul superamento di 34,74. Ribasso in caso di discesa sotto 21,60	Forte Ipercomprato

	SolarWorld Ag	0,05 (1.00%)	Ribasso	Conclusione del trend in caso di ritorno sopra 0,07. Inizio di rialzo sopra 0,07	
	Axel Springer SE	52,00 (-3.70%)	Ribasso	Conclusione del trend in caso di ritorno sopra 62,40. Inizio di rialzo sopra 63,90	
	Stada-Arzneimittel Ag	89,00 (2.89%)	Ribasso	Conclusione del trend in caso di ritorno sopra 90,50. Inizio di rialzo sopra 94,90	
	State Bank of India GDP	21,95 (-6.00%)	Ribasso	Conclusione del trend in caso di ritorno sopra 23,70. Inizio di rialzo sopra 42,20	
	Steinhoff International H	0,05 (-1.08%)	Ribasso	Conclusione del trend in caso di ritorno sopra 0,08. Inizio di rialzo sopra 0,12	lpervenduto
	Suedzucker	12,95 (7.29%)	Ribasso	Conclusione del trend in caso di ritorno sopra 14,10. Inizio di rialzo sopra 17,16	
	Suess Microtec Ag	9,24 (8.32%)	Laterale	Inizio di rialzo sul superamento di 10,76. Ribasso in caso di discesa sotto 5,99	
	Symrise AG	95,10 (3.01%)	Laterale	Inizio di rialzo sul superamento di 100,05. Ribasso in caso di discesa sotto 71,20	
	TAG Tegernsee Immobil	20,58 (3.16%)	Laterale	Inizio di rialzo sul superamento di 25,18. Ribasso in caso di discesa sotto 14,16	lpercomprato
	Telefonica Deutschland	2,74 (5.66%)	Laterale	Inizio di rialzo sul superamento di 2,80. Ribasso in caso di discesa sotto 1,72	
	Thyssen Krupp	5,28 (-13.16%)	Ribasso	Conclusione del trend in caso di ritorno sopra 6,47. Inizio di rialzo sopra 11,53	
	Tui Ag	3,23 (-11.68%)	Ribasso	Conclusione del trend in caso di ritorno sopra 4,84. Inizio di rialzo sopra 11,14	
	Uniper	25,22 (2.94%)	Laterale	Inizio di rialzo sul superamento di 30,14. Ribasso in caso di discesa sotto 20,76	
	Utd.Internet Ag Na	31,95 (1.59%)	Laterale	Inizio di rialzo sul superamento di 32,87. Ribasso in caso di discesa sotto 20,76	
	Vestas	80,40 (2.08%)	Ribasso	Conclusione del trend in caso di ritorno sopra 81,28. Inizio di rialzo sopra 96,20	
	Villeroy&Boch Pref.	11,20 (0.45%)	Ribasso	Conclusione del trend in caso di ritorno sopra 12,00. Inizio di rialzo sopra 15,40	
	Voestalpine	18,94 (-0.92%)	Ribasso	Conclusione del trend in caso di ritorno sopra 19,82. Inizio di rialzo sopra 23,15	
	Volkswagen	139,00 (1.98%)	Laterale	Inizio di rialzo sul superamento di 175,50. Ribasso in caso di discesa sotto 99,16	
	Volkswagen AG Vz	128,92 (0.55%)	Laterale	Inizio di rialzo sul superamento di 174,40. Ribasso in caso di discesa sotto 79,38	
	Vonovia SE	48,60 (7.88%)	Laterale	Inizio di rialzo sul superamento di 54,48. Ribasso in caso di discesa sotto 36,71	
	Vossloh Ag O.N.	35,90 (4.06%)	Laterale	Inizio di rialzo sul superamento di 42,25. Ribasso in caso di discesa sotto 23,60	
	Wacker Chemie	53,94 (1.24%)	Laterale	Inizio di rialzo sul superamento di 76,16. Ribasso in caso di discesa sotto 30,04	
	Wcm Bet.-U.G. O.N.	3,82 (9.77%)	Laterale	Inizio di rialzo sul superamento di 5,36. Ribasso in caso di discesa sotto 2,40	
	Wirecard AG	84,18 (-6.88%)	Laterale	Inizio di rialzo sul superamento di 145,60. Ribasso in caso di discesa sotto 79,68	lpervenduto
	Zalando SE	53,40 (20.03%)	Rialzo	Tendenza interrotta sotto 32,00. Inizio di ribasso sotto 27,33	Forte lpercomprato
	Zumtobel Ag	5,85 (-1.02%)	Ribasso	Conclusione del trend in caso di ritorno sopra 6,99. Inizio di rialzo sopra 8,97	
Riassunto della tendenza di mercato				Il 5.19% dei titoli è in tendenza rialzista	
				Il 49.63% dei titoli è in tendenza laterale	
				Il 45.19% dei titoli è in tendenza ribassista	

# Titoli del CAC

TITOLO	CHIUSURA	TREND	SEGNALI DI CAMBIAMENTO DELLA TENDENZA	SENTIMENT
Accor	22,97 (-9.28%)	Ribasso	Conclusione del trend in caso di ritorno sopra 30,00. Inizio di rialzo sopra 39,28	Ipervenduto
ADP	81,00 (-9.40%)	Ribasso	Conclusione del trend in caso di ritorno sopra 120,00. Inizio di rialzo sopra 170,80	
Air France Klm	4,21 (-9.34%)	Ribasso	Conclusione del trend in caso di ritorno sopra 5,57. Inizio di rialzo sopra 10,02	
Air Liquide	119,90 (3.27%)	Ribasso	Conclusione del trend in caso di ritorno sopra 124,95. Inizio di rialzo sopra 140,70	
Airbus Group	56,07 (-3.13%)	Ribasso	Conclusione del trend in caso di ritorno sopra 75,19. Inizio di rialzo sopra 138,98	
Alstom	36,32 (-2.78%)	Ribasso	Conclusione del trend in caso di ritorno sopra 40,63. Inizio di rialzo sopra 50,64	
Altran Tech.	14,77 (0.00%)	Rialzo	Tendenza interrotta sotto 14,35. Inizio di ribasso sotto 14,35	Forte Ipercomprato
ArcelorMittal	10,29 (2.92%)	Laterale	Inizio di rialzo sul superamento di 16,45. Ribasso in caso di discesa sotto 6,46	
Arkema	75,80 (0.13%)	Laterale	Inizio di rialzo sul superamento di 93,36. Ribasso in caso di discesa sotto 42,50	
Atari	0,31 (-0.65%)	Ribasso	Conclusione del trend in caso di ritorno sopra 0,34. Inizio di rialzo sopra 0,34	
Atos	66,14 (1.66%)	Laterale	Inizio di rialzo sul superamento di 81,54. Ribasso in caso di discesa sotto 43,26	
Axa	16,23 (0.19%)	Ribasso	Conclusione del trend in caso di ritorno sopra 17,26. Inizio di rialzo sopra 25,62	
Bic	44,98 (-1.53%)	Ribasso	Conclusione del trend in caso di ritorno sopra 55,25. Inizio di rialzo sopra 64,05	Ipervenduto
Biomerieux	120,90 (6.71%)	Rialzo	Tendenza interrotta sotto 88,95. Inizio di ribasso sotto 75,00	
BNP Paribas	28,82 (0.49%)	Ribasso	Conclusione del trend in caso di ritorno sopra 31,10. Inizio di rialzo sopra 54,22	
Bolloré	2,53 (4.46%)	Ribasso	Conclusione del trend in caso di ritorno sopra 2,83. Inizio di rialzo sopra 3,85	
Bouygues	27,61 (-1.78%)	Ribasso	Conclusione del trend in caso di ritorno sopra 31,03. Inizio di rialzo sopra 41,32	
Bureau Veritas	18,74 (-1.08%)	Ribasso	Conclusione del trend in caso di ritorno sopra 20,20. Inizio di rialzo sopra 25,78	
Cap Gemini	88,96 (3.76%)	Laterale	Inizio di rialzo sul superamento di 117,60. Ribasso in caso di discesa sotto 51,78	
Carrefour	13,30 (-1.48%)	Ribasso	Conclusione del trend in caso di ritorno sopra 15,50. Inizio di rialzo sopra 16,92	
Casino Guichard	35,30 (3.13%)	Ribasso	Conclusione del trend in caso di ritorno sopra 37,50. Inizio di rialzo sopra 37,50	
CGG	1,13 (-2.00%)	Ribasso	Conclusione del trend in caso di ritorno sopra 1,26. Inizio di rialzo sopra 3,07	
Christian Dior	348,60 (-1.91%)	Laterale	Inizio di rialzo sul superamento di 450,80. Ribasso in caso di discesa sotto 252,40	
Cnp Assurances	9,21 (-2.28%)	Ribasso	Conclusione del trend in caso di ritorno sopra 10,56. Inizio di rialzo sopra 17,24	
Credit Agricole	7,26 (-0.30%)	Laterale	Inizio di rialzo sul superamento di 13,80. Ribasso in caso di discesa sotto 5,70	
Cybergun	0,00 (-20.00%)	Ribasso	Conclusione del trend in caso di ritorno sopra 0,00. Inizio di rialzo sopra 0,00	
Danone	64,06 (1.26%)	Ribasso	Conclusione del trend in caso di ritorno sopra 64,86. Inizio di rialzo sopra 73,88	
Dassault Aviation Sa	722,50 (-3.02%)	Ribasso	Conclusione del trend in caso di ritorno sopra 860,50. Inizio di rialzo sopra 1.100,00	
Dassault Sys	140,35 (5.09%)	Ribasso	Conclusione del trend in caso di ritorno sopra 143,40. Inizio di rialzo sopra 158,15	
Edenred	39,43 (7.23%)	Ribasso	Conclusione del trend in caso di ritorno sopra 41,01. Inizio di rialzo sopra 50,60	
EDF	7,20 (-1.02%)	Ribasso	Conclusione del trend in caso di ritorno sopra 8,20. Inizio di rialzo sopra 13,61	
Eiffage	77,64 (3.94%)	Laterale	Inizio di rialzo sul superamento di 111,75. Ribasso in caso di discesa sotto 44,65	
Elior	5,82 (-3.56%)	Ribasso	Conclusione del trend in caso di ritorno sopra 7,20. Inizio di rialzo sopra 13,52	
Engie	9,80 (-1.07%)	Ribasso	Conclusione del trend in caso di ritorno sopra 10,91. Inizio di rialzo sopra 16,80	
Eramet Sln	29,38 (1.31%)	Ribasso	Conclusione del trend in caso di ritorno sopra 32,29. Inizio di rialzo sopra 41,07	
EssilorLuxottica	110,70 (-1.73%)	Ribasso	Conclusione del trend in caso di ritorno sopra 115,20. Inizio di rialzo sopra 143,20	
Eurazeo	44,30 (1.47%)	Ribasso	Conclusione del trend in caso di ritorno sopra 46,50. Inizio di rialzo sopra 66,50	
 Eurofins Scient	563,20 (11.52%)	Rialzo	Tendenza interrotta sotto 412,50. Inizio di ribasso sotto 393,00	Ipercomprato
 Euronext	84,15 (9.86%)	Rialzo	Tendenza interrotta sotto 64,55. Inizio di ribasso sotto 52,90	Ipercomprato
Eutelsat Communication	9,23 (-9.90%)	Ribasso	Conclusione del trend in caso di ritorno sopra 10,70. Inizio di rialzo sopra 13,79	Ipervenduto
Faurecia	32,90 (-0.48%)	Laterale	Inizio di rialzo sul superamento di 46,86. Ribasso in caso di discesa sotto 20,58	
Foncière des Régions	53,80 (-5.86%)	Ribasso	Conclusione del trend in caso di ritorno sopra 66,95. Inizio di rialzo sopra 112,20	
Foncière Lyonnaise	67,20 (-1.18%)	Ribasso	Conclusione del trend in caso di ritorno sopra 73,00. Inizio di rialzo sopra 83,40	
Gecina	112,40 (-5.63%)	Ribasso	Conclusione del trend in caso di ritorno sopra 132,00. Inizio di rialzo sopra 183,60	
Gr Bourbon	3,68 (0.00%)	Rialzo	Tendenza interrotta sotto 3,68. Inizio di ribasso sotto 3,68	Forte Ipercomprato
Getlink	11,40 (-1.98%)	Ribasso	Conclusione del trend in caso di ritorno sopra 11,96. Inizio di rialzo sopra 17,04	
Hermès International	679,80 (1.80%)	Laterale	Inizio di rialzo sul superamento di 718,00. Ribasso in caso di discesa sotto 516,00	
Icade	66,90 (-4.63%)	Ribasso	Conclusione del trend in caso di ritorno sopra 79,40. Inizio di rialzo sopra 106,00	Ipervenduto
Iliad	143,30 (5.37%)	Rialzo	Tendenza interrotta sotto 117,00. Inizio di ribasso sotto 95,02	
Imerys	27,96 (-2.31%)	Laterale	Inizio di rialzo sul superamento di 43,54. Ribasso in caso di discesa sotto 20,68	
 Ingenico	123,50 (7.67%)	Laterale	Inizio di rialzo sul superamento di 142,70. Ribasso in caso di discesa sotto 64,46	
Ipsen	68,50 (1.11%)	Laterale	Inizio di rialzo sul superamento di 70,80. Ribasso in caso di discesa sotto 34,20	

Jc Decaux	19,10 (0.95%)	Laterale	Inizio di rialzo sul superamento di 23,80. Ribasso in caso di discesa sotto 15,06	
Kering	447,50 (-2.76%)	Ribasso	Conclusione del trend in caso di ritorno sopra 513,10. Inizio di rialzo sopra 598,00	
Klepierre	17,19 (-6.88%)	Ribasso	Conclusione del trend in caso di ritorno sopra 22,65. Inizio di rialzo sopra 31,63	
LafargeHolcim	37,67 (-1.52%)	Laterale	Inizio di rialzo sul superamento di 47,19. Ribasso in caso di discesa sotto 26,89	
Lagardere	14,00 (-5.41%)	Laterale	Inizio di rialzo sul superamento di 18,70. Ribasso in caso di discesa sotto 8,14	Ipervenduto
Legrand	59,90 (-2.63%)	Laterale	Inizio di rialzo sul superamento di 77,94. Ribasso in caso di discesa sotto 45,91	
L'Oreal	253,50 (-4.45%)	Laterale	Inizio di rialzo sul superamento di 273,40. Ribasso in caso di discesa sotto 196,00	
LVMH	352,25 (-0.06%)	Ribasso	Conclusione del trend in caso di ritorno sopra 364,30. Inizio di rialzo sopra 424,70	
M6 Metropole Tv	9,82 (-3.35%)	Ribasso	Conclusione del trend in caso di ritorno sopra 10,90. Inizio di rialzo sopra 15,87	
Maurel et Prom	1,73 (1.76%)	Ribasso	Conclusione del trend in caso di ritorno sopra 1,79. Inizio di rialzo sopra 2,72	
Mersen	19,26 (-3.94%)	Laterale	Inizio di rialzo sul superamento di 30,70. Ribasso in caso di discesa sotto 12,38	
Michelin	89,28 (0.20%)	Ribasso	Conclusione del trend in caso di ritorno sopra 93,60. Inizio di rialzo sopra 112,25	
Natixis	2,17 (0.60%)	Ribasso	Conclusione del trend in caso di ritorno sopra 3,85. Inizio di rialzo sopra 4,41	
Neopost	12,82 (1.75%)	Ribasso	Conclusione del trend in caso di ritorno sopra 16,00. Inizio di rialzo sopra 24,30	
Neovacs	0,06 (0.00%)	Ribasso	Conclusione del trend in caso di ritorno sopra 0,06. Inizio di rialzo sopra 0,06	Forte Ipercomprato
 Nexans	36,56 (12.49%)	Laterale	Inizio di rialzo sul superamento di 50,80. Ribasso in caso di discesa sotto 21,55	Ipercomprato
Nicox	3,96 (-1.86%)	Ribasso	Conclusione del trend in caso di ritorno sopra 4,16. Inizio di rialzo sopra 4,52	
Orange	10,73 (-3.68%)	Ribasso	Conclusione del trend in caso di ritorno sopra 11,88. Inizio di rialzo sopra 13,55	
Orpea	99,80 (-1.67%)	Laterale	Inizio di rialzo sul superamento di 129,00. Ribasso in caso di discesa sotto 69,10	
Pernod Ricard	136,70 (-1.73%)	Ribasso	Conclusione del trend in caso di ritorno sopra 142,70. Inizio di rialzo sopra 170,40	
Peugeot	13,43 (2.68%)	Ribasso	Conclusione del trend in caso di ritorno sopra 14,24. Inizio di rialzo sopra 20,17	Ipercomprato
Plastic Omnium	17,87 (2.94%)	Laterale	Inizio di rialzo sul superamento di 24,23. Ribasso in caso di discesa sotto 12,01	Forte Ipercomprato
Publicis Groupe	26,24 (-3.28%)	Ribasso	Conclusione del trend in caso di ritorno sopra 30,55. Inizio di rialzo sopra 42,33	
Rallye	7,68 (-1.41%)	Ribasso	Conclusione del trend in caso di ritorno sopra 8,15. Inizio di rialzo sopra 9,20	
Ramsay Generale De Sa	17,60 (-1.95%)	Ribasso	Conclusione del trend in caso di ritorno sopra 18,75. Inizio di rialzo sopra 21,80	Ipervenduto
Remy Cointreau Sa	100,30 (-1.47%)	Ribasso	Conclusione del trend in caso di ritorno sopra 106,60. Inizio di rialzo sopra 106,60	
Renault	17,53 (-3.20%)	Ribasso	Conclusione del trend in caso di ritorno sopra 19,88. Inizio di rialzo sopra 36,21	
Rexel	8,56 (0.16%)	Laterale	Inizio di rialzo sul superamento di 13,42. Ribasso in caso di discesa sotto 4,92	
Rubis	41,66 (1.71%)	Ribasso	Conclusione del trend in caso di ritorno sopra 45,50. Inizio di rialzo sopra 56,90	
S.P.I.R. Commun.	5,00 (2.04%)	Rialzo	Tendenza interrotta sotto 4,54. Inizio di ribasso sotto 4,42	Forte Ipercomprato
Safran	81,12 (-3.68%)	Ribasso	Conclusione del trend in caso di ritorno sopra 93,24. Inizio di rialzo sopra 150,15	
Saint Gobain	25,40 (4.92%)	Ribasso	Conclusione del trend in caso di ritorno sopra 26,36. Inizio di rialzo sopra 36,48	
Sanofi	89,57 (0.43%)	Laterale	Inizio di rialzo sul superamento di 95,06. Ribasso in caso di discesa sotto 67,65	
Schneider Electric	80,42 (-3.64%)	Laterale	Inizio di rialzo sul superamento di 105,50. Ribasso in caso di discesa sotto 61,72	
Scor	24,20 (-5.84%)	Laterale	Inizio di rialzo sul superamento di 37,48. Ribasso in caso di discesa sotto 15,88	
Seb	112,00 (2.00%)	Ribasso	Conclusione del trend in caso di ritorno sopra 120,40. Inizio di rialzo sopra 129,70	
SES Global	6,14 (0.72%)	Ribasso	Conclusione del trend in caso di ritorno sopra 6,88. Inizio di rialzo sopra 11,54	
Societe Generale	13,27 (-6.96%)	Ribasso	Conclusione del trend in caso di ritorno sopra 17,92. Inizio di rialzo sopra 32,11	
Sodexo	65,46 (-9.71%)	Laterale	Inizio di rialzo sul superamento di 102,05. Ribasso in caso di discesa sotto 48,45	
Solocal	0,15 (-1.41%)	Ribasso	Conclusione del trend in caso di ritorno sopra 0,30. Inizio di rialzo sopra 0,51	
StMicroElectronics	23,38 (-1.39%)	Laterale	Inizio di rialzo sul superamento di 29,44. Ribasso in caso di discesa sotto 13,73	
Suez Environnement	10,31 (-0.10%)	Ribasso	Conclusione del trend in caso di ritorno sopra 10,89. Inizio di rialzo sopra 16,04	
Technicolor	0,21 (0.38%)	Ribasso	Conclusione del trend in caso di ritorno sopra 0,28. Inizio di rialzo sopra 0,69	
TechnipFMC	7,15 (-10.50%)	Ribasso	Conclusione del trend in caso di ritorno sopra 8,43. Inizio di rialzo sopra 16,54	
 Teleperformance	225,10 (10.07%)	Laterale	Inizio di rialzo sul superamento di 246,80. Ribasso in caso di discesa sotto 150,30	
 Tessi	90,00 (16.88%)	Laterale	Inizio di rialzo sul superamento di 122,00. Ribasso in caso di discesa sotto 68,00	Forte Ipercomprato
Tf 1	4,45 (-0.49%)	Ribasso	Conclusione del trend in caso di ritorno sopra 5,31. Inizio di rialzo sopra 7,81	
Thales	69,92 (1.13%)	Ribasso	Conclusione del trend in caso di ritorno sopra 77,92. Inizio di rialzo sopra 97,40	
Total	32,99 (0.41%)	Ribasso	Conclusione del trend in caso di ritorno sopra 37,86. Inizio di rialzo sopra 45,65	
 Ubi Soft Entert.	73,90 (8.80%)	Laterale	Inizio di rialzo sul superamento di 75,70. Ribasso in caso di discesa sotto 51,16	
Unibail-Rodamco-Westfi	50,52 (-5.96%)	Ribasso	Conclusione del trend in caso di ritorno sopra 66,96. Inizio di rialzo sopra 129,80	
Valeo S.A.	20,70 (-2.22%)	Laterale	Inizio di rialzo sul superamento di 28,72. Ribasso in caso di discesa sotto 10,51	Ipercomprato
Vallourec	1,02 (-5.99%)	Ribasso	Conclusione del trend in caso di ritorno sopra 1,24. Inizio di rialzo sopra 2,46	
Veolia Environnement	19,64 (0.77%)	Ribasso	Conclusione del trend in caso di ritorno sopra 20,69. Inizio di rialzo sopra 29,09	
Vinci	76,80 (2.81%)	Ribasso	Conclusione del trend in caso di ritorno sopra 78,52. Inizio di rialzo sopra 107,35	
Vivendi	19,96 (1.29%)	Ribasso	Conclusione del trend in caso di ritorno sopra 21,89. Inizio di rialzo sopra 25,75	
Wendel Invest.	75,15 (-3.65%)	Ribasso	Conclusione del trend in caso di ritorno sopra 84,70. Inizio di rialzo sopra 127,50	



Riassunto della tendenza di mercato




Il 6.42% dei titoli è in tendenza rialzista

Il 28.44% dei titoli è in tendenza laterale

Il 65.14% dei titoli è in tendenza ribassista

# Titoli dello SMI

	TITOLO	CHIUSURA	TREND	SEGNALI DI CAMBIAMENTO DELLA TENDENZA	SENTIMENT
	4M N	0,01 (-10.00%)	Ribasso	Conclusione del trend in caso di ritorno sopra 0,02. Inizio di rialzo sopra 0,02	
	ABB Ltd N	17,76 (-3.08%)	Laterale	Inizio di rialzo sul superamento di 24,26. Ribasso in caso di discesa sotto 14,11	
	Adecco N	41,64 (-1.58%)	Laterale	Inizio di rialzo sul superamento di 59,00. Ribasso in caso di discesa sotto 30,50	
	Arbonia-Forster-Holding	7,96 (-2.45%)	Ribasso	Conclusione del trend in caso di ritorno sopra 8,90. Inizio di rialzo sopra 11,68	
	Allreal N	181,80 (1.34%)	Ribasso	Conclusione del trend in caso di ritorno sopra 185,00. Inizio di rialzo sopra 223,50	
	AMS Ag	14,66 (16.63%)	Laterale	Inizio di rialzo sul superamento di 46,49. Ribasso in caso di discesa sotto 7,79	Ipercomprato
	Aryzta	0,39 (-0.98%)	Ribasso	Conclusione del trend in caso di ritorno sopra 0,48. Inizio di rialzo sopra 1,10	
	Aryzta N	0,37 (0.99%)	Ribasso	Conclusione del trend in caso di ritorno sopra 0,45. Inizio di rialzo sopra 1,03	Ipercomprato
	Ascom	7,16 (-1.38%)	Ribasso	Conclusione del trend in caso di ritorno sopra 7,41. Inizio di rialzo sopra 10,16	
	Baloise N	138,80 (-3.94%)	Laterale	Inizio di rialzo sul superamento di 183,30. Ribasso in caso di discesa sotto 105,70	
	Barry Callebaut N	1.852,00 (-2.11%)	Ribasso	Conclusione del trend in caso di ritorno sopra 1.979,00. Inizio di rialzo sopra 2.240,00	
	BB Biotech	61,00 (0.41%)	Ribasso	Conclusione del trend in caso di ritorno sopra 63,00. Inizio di rialzo sopra 67,75	
	BC VAUD - Banque Can	859,00 (0.70%)	Rialzo	Tendenza interrotta sotto 726,00. Inizio di ribasso sotto 675,00	
	Belimo Hdg	6.470,00 (0.94%)	Laterale	Inizio di rialzo sul superamento di 7.430,00. Ribasso in caso di discesa sotto 4.675,00	Ipervenduto
	Bell AG	244,50 (-0.81%)	Ribasso	Conclusione del trend in caso di ritorno sopra 251,50. Inizio di rialzo sopra 281,00	
	Bekb / BCBE N	225,50 (0.22%)	Laterale	Inizio di rialzo sul superamento di 244,00. Ribasso in caso di discesa sotto 197,60	Ipercomprato
	Bobst	52,40 (8.71%)	Laterale	Inizio di rialzo sul superamento di 55,40. Ribasso in caso di discesa sotto 33,00	
	Cie Fin Tr I	115,00 (1.77%)	Rialzo	Tendenza interrotta sotto 98,60. Inizio di ribasso sotto 95,40	
	Clariant N	17,89 (0.11%)	Laterale	Inizio di rialzo sul superamento di 23,88. Ribasso in caso di discesa sotto 14,00	
	CS Group N	8,15 (-6.56%)	Laterale	Inizio di rialzo sul superamento di 13,75. Ribasso in caso di discesa sotto 6,18	
	Dksh Holding	54,40 (-0.18%)	Ribasso	Conclusione del trend in caso di ritorno sopra 55,85. Inizio di rialzo sopra 61,65	
	Dottikon	730,00 (-2.01%)	Rialzo	Tendenza interrotta sotto 508,00. Inizio di ribasso sotto 480,00	
	Dufry Grp	27,66 (-11.99%)	Ribasso	Conclusione del trend in caso di ritorno sopra 38,89. Inizio di rialzo sopra 88,16	
	Ems-Chemie Holding Ag	638,50 (2.08%)	Laterale	Inizio di rialzo sul superamento di 663,00. Ribasso in caso di discesa sotto 496,60	
	Fischer N	707,00 (-1.74%)	Ribasso	Conclusione del trend in caso di ritorno sopra 736,50. Inizio di rialzo sopra 976,50	
	Flughafen Zuerich N	112,60 (-5.46%)	Ribasso	Conclusione del trend in caso di ritorno sopra 128,60. Inizio di rialzo sopra 174,00	
	Forbo p.	1.288,00 (-0.46%)	Laterale	Inizio di rialzo sul superamento di 1.689,00. Ribasso in caso di discesa sotto 1.044,00	
	Galenica Rg	67,65 (-2.03%)	Rialzo	Tendenza interrotta sotto 62,95. Inizio di ribasso sotto 58,75	
	GAM Holding	2,07 (1.97%)	Ribasso	Conclusione del trend in caso di ritorno sopra 2,28. Inizio di rialzo sopra 3,69	Ipercomprato
	Geberit N	432,70 (-0.09%)	Ribasso	Conclusione del trend in caso di ritorno sopra 448,50. Inizio di rialzo sopra 542,20	
	Givaudan N	3.322,00 (2.75%)	Laterale	Inizio di rialzo sul superamento di 3.416,00. Ribasso in caso di discesa sotto 2.505,00	
	Groupe Minoteries N	350,00 (0.00%)	Laterale	Inizio di rialzo sul superamento di 374,00. Ribasso in caso di discesa sotto 280,00	
	Gurit Heber	1.380,00 (0.58%)	Ribasso	Conclusione del trend in caso di ritorno sopra 1.452,00. Inizio di rialzo sopra 1.678,00	
	Helvetia Holding AG	83,90 (-5.04%)	Ribasso	Conclusione del trend in caso di ritorno sopra 96,75. Inizio di rialzo sopra 148,60	
	LafargeHolcim N	39,65 (-0.97%)	Laterale	Inizio di rialzo sul superamento di 50,24. Ribasso in caso di discesa sotto 28,30	
	Julius Baer Group AG	37,58 (-0.69%)	Laterale	Inizio di rialzo sul superamento di 50,82. Ribasso in caso di discesa sotto 24,32	
	Kaba N	483,20 (0.12%)	Laterale	Inizio di rialzo sul superamento di 655,00. Ribasso in caso di discesa sotto 379,00	
	Kudelski I	3,39 (-0.59%)	Ribasso	Conclusione del trend in caso di ritorno sopra 3,61. Inizio di rialzo sopra 5,34	
	Kuehne&Nagel Int N	136,80 (-0.91%)	Ribasso	Conclusione del trend in caso di ritorno sopra 145,75. Inizio di rialzo sopra 161,50	
	Kuros Biosciences	2,02 (2.80%)	Ribasso	Conclusione del trend in caso di ritorno sopra 2,48. Inizio di rialzo sopra 3,02	
	Lindt P.	7.830,00 (4.05%)	Ribasso	Conclusione del trend in caso di ritorno sopra 8.195,00. Inizio di rialzo sopra 8.665,00	
	Logitech International	49,09 (5.55%)	Rialzo	Tendenza interrotta sotto 38,50. Inizio di ribasso sotto 28,67	Forte Ipercomprato
	Lonza N	445,80 (5.79%)	Rialzo	Tendenza interrotta sotto 359,50. Inizio di ribasso sotto 301,00	Ipercomprato
	Nestle' N	105,00 (3.04%)	Laterale	Inizio di rialzo sul superamento di 110,20. Ribasso in caso di discesa sotto 83,37	
	Newron Pharma	1,59 (-74.62%)	Ribasso	Conclusione del trend in caso di ritorno sopra 6,70. Inizio di rialzo sopra 6,86	Forte Ipervenduto
	Novartis N	82,69 (0.52%)	Laterale	Inizio di rialzo sul superamento di 96,38. Ribasso in caso di discesa sotto 65,09	
	OC Oerlikon N	6,89 (-4.77%)	Ribasso	Conclusione del trend in caso di ritorno sopra 8,43. Inizio di rialzo sopra 10,80	
	Pargesa H.	68,85 (0.29%)	Laterale	Inizio di rialzo sul superamento di 81,80. Ribasso in caso di discesa sotto 40,00	
	Partners Grp Hldg	788,40 (3.76%)	Laterale	Inizio di rialzo sul superamento di 968,80. Ribasso in caso di discesa sotto 525,00	
	Psp Swiss Property N	112,70 (0.45%)	Ribasso	Conclusione del trend in caso di ritorno sopra 122,50. Inizio di rialzo sopra 157,10	
	Richemont	55,76 (1.71%)	Ribasso	Conclusione del trend in caso di ritorno sopra 56,96. Inizio di rialzo sopra 75,22	
	Rieter Holding	88,70 (-5.54%)	Ribasso	Conclusione del trend in caso di ritorno sopra 95,70. Inizio di rialzo sopra 130,70	

	Roche GS	341,25 (1.73%)	Rialzo	Tendenza interrotta sotto 284,25. Inizio di ribasso sotto 265,75	
	Schindler N	210,00 (1.45%)	Laterale	Inizio di rialzo sul superamento di 244,20. Ribasso in caso di discesa sotto 175,00	
	Schindler Ps.	214,20 (-0.14%)	Laterale	Inizio di rialzo sul superamento di 253,70. Ribasso in caso di discesa sotto 185,20	
	SGS N	2.180,00 (-0.23%)	Ribasso	Conclusione del trend in caso di ritorno sopra 2.378,00. Inizio di rialzo sopra 2.663,00	
	SIKA N	166,75 (4.41%)	Ribasso	Conclusione del trend in caso di ritorno sopra 170,45. Inizio di rialzo sopra 196,55	
	Snb N	4.620,00 (-4.94%)	Laterale	Inizio di rialzo sul superamento di 5.950,00. Ribasso in caso di discesa sotto 3.280,00	
	Sonova Holding	186,70 (7.11%)	Laterale	Inizio di rialzo sul superamento di 258,60. Ribasso in caso di discesa sotto 141,00	
	Straumann N	744,00 (1.58%)	Ribasso	Conclusione del trend in caso di ritorno sopra 791,20. Inizio di rialzo sopra 1.065,50	
	Sulzer Ag N	66,70 (-2.34%)	Ribasso	Conclusione del trend in caso di ritorno sopra 72,65. Inizio di rialzo sopra 109,90	
	Sunrise	78,15 (1.10%)	Ribasso	Conclusione del trend in caso di ritorno sopra 83,70. Inizio di rialzo sopra 84,75	
	Swatch I	187,15 (-3.11%)	Ribasso	Conclusione del trend in caso di ritorno sopra 211,40. Inizio di rialzo sopra 258,40	
	Swatch N	36,26 (-3.51%)	Ribasso	Conclusione del trend in caso di ritorno sopra 41,30. Inizio di rialzo sopra 49,26	
	Swiss Life Holding N	333,00 (-2.60%)	Ribasso	Conclusione del trend in caso di ritorno sopra 363,90. Inizio di rialzo sopra 522,40	
	Swiss Prime Site N	94,30 (2.84%)	Ribasso	Conclusione del trend in caso di ritorno sopra 97,25. Inizio di rialzo sopra 125,40	
	Swiss Re N	66,40 (-4.68%)	Ribasso	Conclusione del trend in caso di ritorno sopra 79,94. Inizio di rialzo sopra 117,05	
	Swisscom N	500,00 (-0.36%)	Ribasso	Conclusione del trend in caso di ritorno sopra 548,00. Inizio di rialzo sopra 577,80	
	Temenos Group Ag	132,05 (5.14%)	Ribasso	Conclusione del trend in caso di ritorno sopra 134,90. Inizio di rialzo sopra 168,60	
	Transocean Ltd	3,81 (-19.62%)	Ribasso	Conclusione del trend in caso di ritorno sopra 5,80. Inizio di rialzo sopra 6,22	Forte lpervenduto
	UBS Group AG	9,62 (-6.98%)	Laterale	Inizio di rialzo sul superamento di 13,28. Ribasso in caso di discesa sotto 7,00	
	Valiant N	93,40 (0.11%)	Laterale	Inizio di rialzo sul superamento di 107,00. Ribasso in caso di discesa sotto 67,50	
	Von Roll I	0,78 (41.82%)	Laterale	Inizio di rialzo sul superamento di 0,83. Ribasso in caso di discesa sotto 0,49	Forte lpercomprato
	Vontobel	50,70 (1.20%)	Ribasso	Conclusione del trend in caso di ritorno sopra 52,45. Inizio di rialzo sopra 74,90	
	Zurich Financial N	291,30 (-5.21%)	Ribasso	Conclusione del trend in caso di ritorno sopra 347,40. Inizio di rialzo sopra 439,90	
Riassunto della tendenza di mercato				Il 9.33% dei titoli è in tendenza rialzista	
				Il 36.00% dei titoli è in tendenza laterale	
				Il 54.67% dei titoli è in tendenza ribassista	

# Titoli dell'IBEX

TITOLO	CHIUSURA	TREND	SEGNALI DI CAMBIAMENTO DELLA TENDENZA	SENTIMENT
Abengoa Clase A	0,02 (3.45%)	Ribasso	Conclusione del trend in caso di ritorno sopra 0,02. Inizio di rialzo sopra 0,02	
Abengoa Clase B	0,01 (5.88%)	Laterale	Inizio di rialzo sul superamento di 0,01. Ribasso in caso di discesa sotto 0,00	
Acciona	87,25 (-3.48%)	Ribasso	Conclusione del trend in caso di ritorno sopra 99,50. Inizio di rialzo sopra 126,70	
Acerinox	6,74 (-2.74%)	Laterale	Inizio di rialzo sul superamento di 9,59. Ribasso in caso di discesa sotto 5,30	
ACS Actividades de Con	23,74 (4.26%)	Laterale	Inizio di rialzo sul superamento di 32,00. Ribasso in caso di discesa sotto 11,20	Ipercomprato
Aena	107,90 (-6.58%)	Ribasso	Conclusione del trend in caso di ritorno sopra 128,10. Inizio di rialzo sopra 170,65	Ipervenduto
Amadeus IT Holding	40,69 (-7.35%)	Ribasso	Conclusione del trend in caso di ritorno sopra 52,18. Inizio di rialzo sopra 74,40	Ipervenduto
Amper	0,17 (-1.76%)	Laterale	Inizio di rialzo sul superamento di 0,28. Ribasso in caso di discesa sotto 0,11	
Atresmedia	2,46 (4.24%)	Ribasso	Conclusione del trend in caso di ritorno sopra 2,80. Inizio di rialzo sopra 3,42	
B. Sabadell	0,33 (-12.43%)	Ribasso	Conclusione del trend in caso di ritorno sopra 0,53. Inizio di rialzo sopra 0,91	Ipervenduto
Bankia S.A.	0,91 (-2.02%)	Ribasso	Conclusione del trend in caso di ritorno sopra 1,07. Inizio di rialzo sopra 1,75	
Bankinter	3,51 (-6.64%)	Ribasso	Conclusione del trend in caso di ritorno sopra 3,98. Inizio di rialzo sopra 6,34	
Banco Bilbao Vizcaya	2,73 (-8.70%)	Ribasso	Conclusione del trend in caso di ritorno sopra 3,45. Inizio di rialzo sopra 5,34	
B.Santander Central His	2,00 (-1.94%)	Ribasso	Conclusione del trend in caso di ritorno sopra 2,52. Inizio di rialzo sopra 3,96	
Bolsas Y Mercado Espa	32,90 (-1.14%)	Ribasso	Conclusione del trend in caso di ritorno sopra 33,40. Inizio di rialzo sopra 34,98	Forte Ipervenduto
Cellnex Telecom	51,20 (7.11%)	Rialzo	Tendenza interrotta sotto 39,70. Inizio di ribasso sotto 33,40	
Corporation Fin.Alba	33,65 (-0.74%)	Ribasso	Conclusione del trend in caso di ritorno sopra 36,00. Inizio di rialzo sopra 46,40	
Caixabank S.A.	1,65 (0.55%)	Ribasso	Conclusione del trend in caso di ritorno sopra 1,87. Inizio di rialzo sopra 2,90	
DIA	0,14 (9.62%)	Rialzo	Tendenza interrotta sotto 0,08. Inizio di ribasso sotto 0,05	
Ebro Foods	19,50 (0.52%)	Rialzo	Tendenza interrotta sotto 17,21. Inizio di ribasso sotto 15,87	
ENCE - Empresa Nat. C	2,78 (-5.12%)	Ribasso	Conclusione del trend in caso di ritorno sopra 3,28. Inizio di rialzo sopra 3,97	
Enagas	20,59 (-3.29%)	Laterale	Inizio di rialzo sul superamento di 26,26. Ribasso in caso di discesa sotto 15,46	
Endesa	20,28 (0.15%)	Ribasso	Conclusione del trend in caso di ritorno sopra 21,00. Inizio di rialzo sopra 26,26	
Faes	3,85 (-3.63%)	Ribasso	Conclusione del trend in caso di ritorno sopra 4,14. Inizio di rialzo sopra 5,06	
Ferrovial	23,50 (3.07%)	Ribasso	Conclusione del trend in caso di ritorno sopra 24,32. Inizio di rialzo sopra 30,50	
Fomento Construction Y	9,22 (6.34%)	Laterale	Inizio di rialzo sul superamento di 12,02. Ribasso in caso di discesa sotto 7,12	Forte Ipercomprato
Siemens Gamesa Renew	13,60 (0.22%)	Ribasso	Conclusione del trend in caso di ritorno sopra 14,38. Inizio di rialzo sopra 16,36	
Naturgy Energy Group	16,64 (3.26%)	Ribasso	Conclusione del trend in caso di ritorno sopra 17,10. Inizio di rialzo sopra 24,76	
Grifols	29,22 (-5.92%)	Laterale	Inizio di rialzo sul superamento di 34,31. Ribasso in caso di discesa sotto 23,61	
Iberdrola	8,80 (-3.72%)	Ribasso	Conclusione del trend in caso di ritorno sopra 9,40. Inizio di rialzo sopra 11,35	
Int. Airlines Group	2,25 (-11.76%)	Ribasso	Conclusione del trend in caso di ritorno sopra 3,02. Inizio di rialzo sopra 7,74	Ipervenduto
Inditex	23,12 (-0.56%)	Ribasso	Conclusione del trend in caso di ritorno sopra 26,71. Inizio di rialzo sopra 32,28	
Indra Sistemas	7,72 (-1.91%)	Ribasso	Conclusione del trend in caso di ritorno sopra 8,60. Inizio di rialzo sopra 11,35	
Mapfre	1,62 (-3.29%)	Ribasso	Conclusione del trend in caso di ritorno sopra 1,79. Inizio di rialzo sopra 2,45	
Mediaset	3,22 (-1.77%)	Ribasso	Conclusione del trend in caso di ritorno sopra 3,57. Inizio di rialzo sopra 5,25	
Merlin	7,72 (-8.75%)	Ribasso	Conclusione del trend in caso di ritorno sopra 8,50. Inizio di rialzo sopra 13,38	
NH Hoteles	3,17 (-2.31%)	Ribasso	Conclusione del trend in caso di ritorno sopra 4,21. Inizio di rialzo sopra 5,30	
OHL - Obrascon Huarte	0,71 (-2.19%)	Ribasso	Conclusione del trend in caso di ritorno sopra 0,82. Inizio di rialzo sopra 1,18	
Promotora de Informacio	0,60 (-0.67%)	Ribasso	Conclusione del trend in caso di ritorno sopra 0,66. Inizio di rialzo sopra 1,48	
REE	15,50 (-3.46%)	Ribasso	Conclusione del trend in caso di ritorno sopra 17,07. Inizio di rialzo sopra 19,74	
Repsol	8,63 (3.85%)	Ribasso	Conclusione del trend in caso di ritorno sopra 9,15. Inizio di rialzo sopra 12,90	
Sacyr Vallehermoso	1,69 (-1.06%)	Laterale	Inizio di rialzo sul superamento di 2,78. Ribasso in caso di discesa sotto 1,06	
Melia Hotels	3,90 (-6.92%)	Ribasso	Conclusione del trend in caso di ritorno sopra 4,79. Inizio di rialzo sopra 7,63	
Tecnicas Reunidas	13,13 (-6.08%)	Ribasso	Conclusione del trend in caso di ritorno sopra 15,00. Inizio di rialzo sopra 22,80	
Telefonica	4,22 (0.84%)	Ribasso	Conclusione del trend in caso di ritorno sopra 4,64. Inizio di rialzo sopra 6,57	
Tubacex	1,36 (-0.58%)	Ribasso	Conclusione del trend in caso di ritorno sopra 1,50. Inizio di rialzo sopra 2,72	
Coemac	2,64 (0.00%)	Rialzo	Tendenza interrotta sotto 2,64. Inizio di ribasso sotto 2,64	Forte Ipercomprato
Viscofan	60,00 (2.65%)	Rialzo	Tendenza interrotta sotto 44,72. Inizio di ribasso sotto 43,28	Forte Ipercomprato
Zardoya Otis	6,31 (-0.63%)	Ribasso	Conclusione del trend in caso di ritorno sopra 6,47. Inizio di rialzo sopra 7,17	

Riassunto della tendenza di mercato

Il 10.20% dei titoli è in tendenza rialzista

Il 16.33% dei titoli è in tendenza laterale

Il 73.47% dei titoli è in tendenza ribassista

# Altri titoli Europa

TITOLO	CHIUSURA	TREND	SEGNALI DI CAMBIAMENTO DELLA TENDENZA	SENTIMENT
A.P.Moller - Maersk B	6.340,00 (-3.94%)	Laterale	Inizio di rialzo sul superamento di 8.938,00. Ribasso in caso di discesa sotto 4.976,00	
Aceryg	55,64 (-2.08%)	Ribasso	Conclusione del trend in caso di ritorno sopra 62,58. Inizio di rialzo sopra 101,60	
Aegon	2,20 (-6.43%)	Ribasso	Conclusione del trend in caso di ritorno sopra 2,58. Inizio di rialzo sopra 4,02	
Ageas	32,66 (-0.58%)	Ribasso	Conclusione del trend in caso di ritorno sopra 38,60. Inizio di rialzo sopra 53,02	
Ageas	32,66 (-0.58%)	Ribasso	Conclusione del trend in caso di ritorno sopra 38,60. Inizio di rialzo sopra 53,02	
Agfa-Gevaert	3,84 (6.22%)	Ribasso	Conclusione del trend in caso di ritorno sopra 3,87. Inizio di rialzo sopra 4,67	
Ahold Del	22,64 (2.17%)	Ribasso	Conclusione del trend in caso di ritorno sopra 23,28. Inizio di rialzo sopra 23,97	
Akzo Nobel	70,72 (2.20%)	Laterale	Inizio di rialzo sul superamento di 91,22. Ribasso in caso di discesa sotto 45,73	
Alfa Laval	187,00 (1.91%)	Ribasso	Conclusione del trend in caso di ritorno sopra 228,75. Inizio di rialzo sopra 260,00	
Alpha Bank	0,61 (-9.21%)	Ribasso	Conclusione del trend in caso di ritorno sopra 0,76. Inizio di rialzo sopra 1,87	
Altri	4,73 (-1.87%)	Laterale	Inizio di rialzo sul superamento di 5,78. Ribasso in caso di discesa sotto 2,75	
Andritz	30,86 (2.87%)	Ribasso	Conclusione del trend in caso di ritorno sopra 31,98. Inizio di rialzo sopra 37,00	
Arcelor Mittal	10,29 (2.92%)	Laterale	Inizio di rialzo sul superamento di 16,78. Ribasso in caso di discesa sotto 5,98	
ASM International	108,45 (7.96%)	Laterale	Inizio di rialzo sul superamento di 125,80. Ribasso in caso di discesa sotto 54,54	
ASML Holding	278,40 (2.86%)	Laterale	Inizio di rialzo sul superamento di 294,40. Ribasso in caso di discesa sotto 177,52	
Assa Abloy	187,45 (6.48%)	Laterale	Inizio di rialzo sul superamento di 248,50. Ribasso in caso di discesa sotto 158,80	
Atlas Copco A	344,60 (1.56%)	Laterale	Inizio di rialzo sul superamento di 379,70. Ribasso in caso di discesa sotto 258,20	
B.Comercial Portugues	0,10 (-6.67%)	Ribasso	Conclusione del trend in caso di ritorno sopra 0,12. Inizio di rialzo sopra 0,20	
Bank of Greece	12,90 (-1.83%)	Ribasso	Conclusione del trend in caso di ritorno sopra 13,68. Inizio di rialzo sopra 16,68	
Bank of Piraeus	1,12 (-7.96%)	Ribasso	Conclusione del trend in caso di ritorno sopra 1,42. Inizio di rialzo sopra 3,21	
Barco New	144,40 (-1.10%)	Ribasso	Conclusione del trend in caso di ritorno sopra 161,00. Inizio di rialzo sopra 247,50	
Bekaert	20,38 (5.27%)	Laterale	Inizio di rialzo sul superamento di 23,36. Ribasso in caso di discesa sotto 13,61	
Boliden	199,00 (-0.65%)	Ribasso	Conclusione del trend in caso di ritorno sopra 210,10. Inizio di rialzo sopra 243,00	
Boskalis	15,90 (0.32%)	Ribasso	Conclusione del trend in caso di ritorno sopra 17,97. Inizio di rialzo sopra 22,90	
Cargotec Corporation	20,02 (0.45%)	Ribasso	Conclusione del trend in caso di ritorno sopra 21,08. Inizio di rialzo sopra 33,84	
Carlsberg B	829,80 (-1.85%)	Laterale	Inizio di rialzo sul superamento di 1.029,50. Ribasso in caso di discesa sotto 650,20	
Castellum	183,00 (6.74%)	Ribasso	Conclusione del trend in caso di ritorno sopra 196,36. Inizio di rialzo sopra 257,00	Ipercomprato
Cofina	0,28 (0.72%)	Ribasso	Conclusione del trend in caso di ritorno sopra 0,30. Inizio di rialzo sopra 0,50	
Coloplast B	1.052,00 (-1.96%)	Rialzo	Tendenza interrotta sotto 903,80. Inizio di ribasso sotto 815,00	
Colruyt	55,46 (1.54%)	Rialzo	Tendenza interrotta sotto 47,41. Inizio di ribasso sotto 40,79	
Corbion	33,75 (3.37%)	Laterale	Inizio di rialzo sul superamento di 36,10. Ribasso in caso di discesa sotto 21,78	Forte Ipercomprato
Den Danske Bank	77,26 (-0.31%)	Ribasso	Conclusione del trend in caso di ritorno sopra 84,76. Inizio di rialzo sopra 123,60	
Dieteren	46,30 (1.54%)	Ribasso	Conclusione del trend in caso di ritorno sopra 48,95. Inizio di rialzo sopra 60,50	
DSM	114,90 (2.82%)	Laterale	Inizio di rialzo sul superamento di 118,60. Ribasso in caso di discesa sotto 82,20	
Dsv De Sammenslut Vog	692,40 (3.59%)	Laterale	Inizio di rialzo sul superamento di 802,60. Ribasso in caso di discesa sotto 435,70	
EDP - Electricidade de P	4,12 (7.12%)	Laterale	Inizio di rialzo sul superamento di 4,99. Ribasso in caso di discesa sotto 2,99	Ipercomprato
Electrolux-B	137,95 (2.30%)	Ribasso	Conclusione del trend in caso di ritorno sopra 205,00. Inizio di rialzo sopra 227,20	
Elisa Corporations	54,62 (-1.48%)	Rialzo	Tendenza interrotta sotto 50,00. Inizio di ribasso sotto 40,79	
Eniro	0,55 (-6.51%)	Laterale	Inizio di rialzo sul superamento di 1,50. Ribasso in caso di discesa sotto 0,25	
Ericsson LM B	83,62 (-1.74%)	Laterale	Inizio di rialzo sul superamento di 89,22. Ribasso in caso di discesa sotto 59,54	
Erste Bank Austria	19,61 (-1.08%)	Ribasso	Conclusione del trend in caso di ritorno sopra 22,50. Inizio di rialzo sopra 35,80	
Fabege AB	117,10 (0.13%)	Ribasso	Conclusione del trend in caso di ritorno sopra 129,65. Inizio di rialzo sopra 185,00	
Finnair Oy Ser 1	3,28 (-9.83%)	Ribasso	Conclusione del trend in caso di ritorno sopra 4,54. Inizio di rialzo sopra 6,53	Ipervenduto
Fortum	15,59 (2.90%)	Ribasso	Conclusione del trend in caso di ritorno sopra 16,10. Inizio di rialzo sopra 22,65	
Fugro Nv Cva	3,53 (3.71%)	Ribasso	Conclusione del trend in caso di ritorno sopra 4,80. Inizio di rialzo sopra 11,16	
Galp Energia	10,26 (-2.43%)	Ribasso	Conclusione del trend in caso di ritorno sopra 11,08. Inizio di rialzo sopra 14,72	
GN Store Nord	340,80 (14.79%)	Ribasso	Conclusione del trend in caso di ritorno sopra 344,20. Inizio di rialzo sopra 414,80	
Greek Org of Football	7,95 (-3.05%)	Ribasso	Conclusione del trend in caso di ritorno sopra 8,25. Inizio di rialzo sopra 12,19	Ipercomprato
Groupe Bruxelles Lambe	71,04 (-2.52%)	Ribasso	Conclusione del trend in caso di ritorno sopra 75,80. Inizio di rialzo sopra 94,86	
Heineken	75,00 (-3.38%)	Ribasso	Conclusione del trend in caso di ritorno sopra 79,58. Inizio di rialzo sopra 105,00	
Hennes & Mauritz	132,45 (-2.75%)	Ribasso	Conclusione del trend in caso di ritorno sopra 177,00. Inizio di rialzo sopra 207,15	
Holmen B	287,80 (0.84%)	Laterale	Inizio di rialzo sul superamento di 315,80. Ribasso in caso di discesa sotto 209,80	

	Hunter Douglas	40,00 (-6.10%)	Ribasso	Conclusione del trend in caso di ritorno sopra 46,80. Inizio di rialzo sopra 61,60	
	Husqvarna B	58,30 (-1.45%)	Ribasso	Conclusione del trend in caso di ritorno sopra 63,20. Inizio di rialzo sopra 73,76	
	Immofinanz Immobilien A	17,24 (2.13%)	Ribasso	Conclusione del trend in caso di ritorno sopra 17,83. Inizio di rialzo sopra 27,00	
	Impresa	0,14 (-4.24%)	Ribasso	Conclusione del trend in caso di ritorno sopra 0,16. Inizio di rialzo sopra 0,22	
	Industrivarden	203,20 (0.20%)	Ribasso	Conclusione del trend in caso di ritorno sopra 214,20. Inizio di rialzo sopra 262,60	
	Investment AB Kinnevik	221,00 (9.41%)	Laterale	Inizio di rialzo sul superamento di 233,60. Ribasso in caso di discesa sotto 131,45	Ipercomprato
	Investor B Free	483,60 (-1.55%)	Ribasso	Conclusione del trend in caso di ritorno sopra 498,40. Inizio di rialzo sopra 568,60	
	Jeronimo Martins	15,45 (0.23%)	Ribasso	Conclusione del trend in caso di ritorno sopra 16,72. Inizio di rialzo sopra 17,43	
	JM	175,50 (-3.23%)	Ribasso	Conclusione del trend in caso di ritorno sopra 280,00. Inizio di rialzo sopra 304,40	
	Jyske Bank	179,00 (1.56%)	Ribasso	Conclusione del trend in caso di ritorno sopra 187,00. Inizio di rialzo sopra 285,40	
	KBC Groupe	48,81 (-0.95%)	Laterale	Inizio di rialzo sul superamento di 73,56. Ribasso in caso di discesa sotto 33,44	
	Kci Konecranes Intl	19,87 (0.15%)	Ribasso	Conclusione del trend in caso di ritorno sopra 21,10. Inizio di rialzo sopra 32,95	
	Kesko	14,48 (-2.49%)	Laterale	Inizio di rialzo sul superamento di 17,50. Ribasso in caso di discesa sotto 10,41	
	Kesko A	14,16 (-4.32%)	Ribasso	Conclusione del trend in caso di ritorno sopra 59,80. Inizio di rialzo sopra 64,80	Forte Ipervenduto
	Kone Oyj B	56,40 (1.95%)	Laterale	Inizio di rialzo sul superamento di 59,48. Ribasso in caso di discesa sotto 42,39	
	Koninklijke Bam Groep N	1,56 (2.76%)	Ribasso	Conclusione del trend in caso di ritorno sopra 1,66. Inizio di rialzo sopra 2,69	
	KPN	2,12 (0.19%)	Ribasso	Conclusione del trend in caso di ritorno sopra 2,27. Inizio di rialzo sopra 2,55	
	Lundin Petroleum	226,20 (-10.84%)	Ribasso	Conclusione del trend in caso di ritorno sopra 256,70. Inizio di rialzo sopra 313,40	
	Marine Harvest	180,00 (2.56%)	Ribasso	Conclusione del trend in caso di ritorno sopra 186,50. Inizio di rialzo sopra 230,30	
	Media Capital	2,24 (0.00%)	Laterale	Inizio di rialzo sul superamento di 2,26. Ribasso in caso di discesa sotto 2,12	Forte Ipercomprato
	Metso	26,41 (4.26%)	Laterale	Inizio di rialzo sul superamento di 34,61. Ribasso in caso di discesa sotto 17,92	
	Mobistar	15,38 (1.32%)	Ribasso	Conclusione del trend in caso di ritorno sopra 16,96. Inizio di rialzo sopra 20,50	
	Mota Engil	1,10 (-4.17%)	Ribasso	Conclusione del trend in caso di ritorno sopra 1,36. Inizio di rialzo sopra 1,70	
	M-Real-B	6,35 (-0.16%)	Rialzo	Tendenza interrotta sotto 4,57. Inizio di ribasso sotto 4,47	Ipercomprato
	National Bank of Greece	1,13 (-8.96%)	Ribasso	Conclusione del trend in caso di ritorno sopra 1,36. Inizio di rialzo sopra 2,96	
	Neste Oil	31,28 (-3.25%)	Laterale	Inizio di rialzo sul superamento di 39,72. Ribasso in caso di discesa sotto 20,37	
	Nkt Nordisk Kabel	151,80 (4.12%)	Laterale	Inizio di rialzo sul superamento di 184,80. Ribasso in caso di discesa sotto 106,40	
	Nokia	3,29 (-0.89%)	Ribasso	Conclusione del trend in caso di ritorno sopra 3,48. Inizio di rialzo sopra 4,09	
	Nokian Renkaat OYJ	19,08 (-2.33%)	Ribasso	Conclusione del trend in caso di ritorno sopra 22,23. Inizio di rialzo sopra 27,67	
	Nordea Bank	59,60 (-5.76%)	Ribasso	Conclusione del trend in caso di ritorno sopra 75,00. Inizio di rialzo sopra 86,73	
	Norsk Hydro	24,10 (-7.91%)	Laterale	Inizio di rialzo sul superamento di 30,43. Ribasso in caso di discesa sotto 19,14	
	Novabase	2,73 (1.11%)	Ribasso	Conclusione del trend in caso di ritorno sopra 2,90. Inizio di rialzo sopra 3,44	
	Novo Nordisk B	432,00 (0.14%)	Laterale	Inizio di rialzo sul superamento di 453,20. Ribasso in caso di discesa sotto 331,70	
	Novozymes	349,40 (2.07%)	Laterale	Inizio di rialzo sul superamento di 385,20. Ribasso in caso di discesa sotto 254,10	
	OMV	30,94 (3.48%)	Ribasso	Conclusione del trend in caso di ritorno sopra 32,10. Inizio di rialzo sopra 44,46	
	Orion B	45,33 (-2.26%)	Rialzo	Tendenza interrotta sotto 33,06. Inizio di ribasso sotto 30,02	
	Orkla A	84,86 (-8.50%)	Rialzo	Tendenza interrotta sotto 81,10. Inizio di ribasso sotto 75,00	Ipervenduto
	OTE - Hellenic Telecom	11,42 (-5.62%)	Ribasso	Conclusione del trend in caso di ritorno sopra 12,45. Inizio di rialzo sopra 14,28	
	Outokumpu	2,46 (0.20%)	Ribasso	Conclusione del trend in caso di ritorno sopra 2,89. Inizio di rialzo sopra 4,44	
	Outotec	3,86 (1.21%)	Laterale	Inizio di rialzo sul superamento di 5,61. Ribasso in caso di discesa sotto 2,68	
	Pararede Sgps S.A.	0,14 (16.67%)	Rialzo	Tendenza interrotta sotto 0,07. Inizio di ribasso sotto 0,07	
	Petroleum Geo-Services	3,40 (-7.98%)	Ribasso	Conclusione del trend in caso di ritorno sopra 4,77. Inizio di rialzo sopra 17,99	
	PHarol	0,07 (-1.43%)	Ribasso	Conclusione del trend in caso di ritorno sopra 0,08. Inizio di rialzo sopra 0,10	
	Philips	39,60 (-0.29%)	Laterale	Inizio di rialzo sul superamento di 45,35. Ribasso in caso di discesa sotto 26,92	
	Prosafe Asa	1,49 (-5.35%)	Ribasso	Conclusione del trend in caso di ritorno sopra 2,40. Inizio di rialzo sopra 2,55	
	Proximus	18,18 (-6.63%)	Ribasso	Conclusione del trend in caso di ritorno sopra 21,86. Inizio di rialzo sopra 27,12	Ipervenduto
	Public Power Corporatio	2,60 (-1.89%)	Ribasso	Conclusione del trend in caso di ritorno sopra 2,79. Inizio di rialzo sopra 4,27	
	Raiffeisen International	15,83 (0.64%)	Laterale	Inizio di rialzo sul superamento di 22,78. Ribasso in caso di discesa sotto 10,66	
	Randstad Hdg.	36,36 (-0.74%)	Laterale	Inizio di rialzo sul superamento di 55,50. Ribasso in caso di discesa sotto 27,71	
	Ratos B	23,40 (0.34%)	Ribasso	Conclusione del trend in caso di ritorno sopra 24,28. Inizio di rialzo sopra 35,96	
	REC Silicon	3,08 (-3.87%)	Laterale	Inizio di rialzo sul superamento di 5,60. Ribasso in caso di discesa sotto 2,34	Ipervenduto
	Reditus	0,07 (0.00%)	Rialzo	Tendenza interrotta sotto 0,05. Inizio di ribasso sotto 0,01	Forte Ipercomprato
	Relx	21,26 (2.75%)	Ribasso	Conclusione del trend in caso di ritorno sopra 21,72. Inizio di rialzo sopra 25,34	
	Robeco	45,25 (-0.02%)	Laterale	Inizio di rialzo sul superamento di 50,22. Ribasso in caso di discesa sotto 34,90	
	Rockwool B	1.430,00 (2.36%)	Laterale	Inizio di rialzo sul superamento di 1.784,00. Ribasso in caso di discesa sotto 983,50	
	Royal Dutch Shell A	15,47 (-0.05%)	Ribasso	Conclusione del trend in caso di ritorno sopra 18,57. Inizio di rialzo sopra 24,17	
	Royal Dutch Shell B	14,61 (-1.95%)	Ribasso	Conclusione del trend in caso di ritorno sopra 17,52. Inizio di rialzo sopra 24,58	

S.K.F. B	156,70 (0.74%)	Ribasso	Conclusione del trend in caso di ritorno sopra 161,45. Inizio di rialzo sopra 195,90	
Saab	211,50 (-6.62%)	Ribasso	Conclusione del trend in caso di ritorno sopra 265,00. Inizio di rialzo sopra 331,50	
Sampo Leonia A	30,06 (-0.60%)	Laterale	Inizio di rialzo sul superamento di 41,66. Ribasso in caso di discesa sotto 21,34	Ipercomprato
Sandvik	150,00 (-0.86%)	Ribasso	Conclusione del trend in caso di ritorno sopra 185,00. Inizio di rialzo sopra 190,00	
SBM Offshore	11,81 (2.21%)	Ribasso	Conclusione del trend in caso di ritorno sopra 13,46. Inizio di rialzo sopra 17,44	
SEB - Skand Enskilda A	75,38 (-6.17%)	Ribasso	Conclusione del trend in caso di ritorno sopra 105,00. Inizio di rialzo sopra 105,00	
Securitas B	120,00 (3.94%)	Ribasso	Conclusione del trend in caso di ritorno sopra 142,15. Inizio di rialzo sopra 150,25	
Semapa	8,96 (-0.44%)	Ribasso	Conclusione del trend in caso di ritorno sopra 9,60. Inizio di rialzo sopra 12,68	
Skanska B	184,70 (-1.31%)	Ribasso	Conclusione del trend in caso di ritorno sopra 198,00. Inizio di rialzo sopra 240,50	
Sofina	227,50 (5.81%)	Rialzo	Tendenza interrotta sotto 179,60. Inizio di ribasso sotto 151,40	
Solvay	73,76 (3.54%)	Ribasso	Conclusione del trend in caso di ritorno sopra 74,70. Inizio di rialzo sopra 99,32	
Sonae - SGPS	0,70 (-2.93%)	Laterale	Inizio di rialzo sul superamento di 0,85. Ribasso in caso di discesa sotto 0,50	
Sonae.Com Sgps Sa	1,61 (-7.74%)	Laterale	Inizio di rialzo sul superamento di 2,00. Ribasso in caso di discesa sotto 1,40	
Ssab Svenskt Stal AB S	22,08 (-7.58%)	Ribasso	Conclusione del trend in caso di ritorno sopra 29,44. Inizio di rialzo sopra 35,83	
Equinor Asa Equity	140,75 (-1.88%)	Ribasso	Conclusione del trend in caso di ritorno sopra 144,00. Inizio di rialzo sopra 162,90	
Stora Enso R	10,64 (-1.48%)	Laterale	Inizio di rialzo sul superamento di 12,59. Ribasso in caso di discesa sotto 7,25	
Stora Enso R	112,65 (-2.97%)	Ribasso	Conclusione del trend in caso di ritorno sopra 118,40. Inizio di rialzo sopra 132,20	
Storebrand	46,13 (-10.25%)	Laterale	Inizio di rialzo sul superamento di 73,84. Ribasso in caso di discesa sotto 33,84	
Svenska Cellulosa B	103,90 (-1.28%)	Rialzo	Tendenza interrotta sotto 90,14. Inizio di ribasso sotto 73,56	
Svenska Handelsbanker	87,44 (-3.17%)	Ribasso	Conclusione del trend in caso di ritorno sopra 93,14. Inizio di rialzo sopra 113,80	
Swedbank	108,30 (-6.12%)	Ribasso	Conclusione del trend in caso di ritorno sopra 137,50. Inizio di rialzo sopra 162,70	
Swedish Match	620,20 (2.41%)	Rialzo	Tendenza interrotta sotto 519,80. Inizio di ribasso sotto 484,80	
Sydbank	102,70 (-5.61%)	Laterale	Inizio di rialzo sul superamento di 162,30. Ribasso in caso di discesa sotto 83,00	
Tele2 B	126,90 (0.24%)	Ribasso	Conclusione del trend in caso di ritorno sopra 142,05. Inizio di rialzo sopra 155,10	
Telekom Austria	6,66 (3.74%)	Ribasso	Conclusione del trend in caso di ritorno sopra 6,77. Inizio di rialzo sopra 7,79	
Telenor	150,35 (-4.39%)	Laterale	Inizio di rialzo sul superamento di 164,30. Ribasso in caso di discesa sotto 130,75	
TeliaSonera AB	32,70 (-3.11%)	Ribasso	Conclusione del trend in caso di ritorno sopra 37,46. Inizio di rialzo sopra 42,41	Ipervenduto
Tessengerlo	25,75 (1.18%)	Ribasso	Conclusione del trend in caso di ritorno sopra 27,60. Inizio di rialzo sopra 31,90	
Tietoerator	21,96 (-1.26%)	Laterale	Inizio di rialzo sul superamento di 31,32. Ribasso in caso di discesa sotto 17,26	
Tom Tom	7,33 (1.81%)	Ribasso	Conclusione del trend in caso di ritorno sopra 8,24. Inizio di rialzo sopra 10,80	
Topdanamark	271,40 (0.15%)	Ribasso	Conclusione del trend in caso di ritorno sopra 298,80. Inizio di rialzo sopra 330,20	
Trelleborg AB	122,40 (-2.70%)	Ribasso	Conclusione del trend in caso di ritorno sopra 175,00. Inizio di rialzo sopra 182,05	
UCB	84,30 (0.91%)	Laterale	Inizio di rialzo sul superamento di 93,08. Ribasso in caso di discesa sotto 60,18	
Umicore	36,97 (-6.19%)	Laterale	Inizio di rialzo sul superamento di 47,36. Ribasso in caso di discesa sotto 27,18	
Unilever	45,00 (-1.27%)	Ribasso	Conclusione del trend in caso di ritorno sopra 47,89. Inizio di rialzo sopra 55,39	
UPM-Kymmene Oyj	25,33 (0.28%)	Laterale	Inizio di rialzo sul superamento di 30,70. Ribasso in caso di discesa sotto 20,31	
Verbund Oesterreich Ele	44,66 (7.98%)	Laterale	Inizio di rialzo sul superamento di 50,80. Ribasso in caso di discesa sotto 28,40	
Vestas Wind Systems	593,60 (1.89%)	Ribasso	Conclusione del trend in caso di ritorno sopra 609,00. Inizio di rialzo sopra 723,00	
Voest-Alpine Stahl	18,96 (0.32%)	Ribasso	Conclusione del trend in caso di ritorno sopra 20,47. Inizio di rialzo sopra 23,45	
Volvo	126,65 (0.40%)	Ribasso	Conclusione del trend in caso di ritorno sopra 156,15. Inizio di rialzo sopra 174,95	
Vopak (Kon.)	49,87 (-5.23%)	Rialzo	Tendenza interrotta sotto 43,59. Inizio di ribasso sotto 40,27	
Wienerberger Ag	16,85 (-1.17%)	Ribasso	Conclusione del trend in caso di ritorno sopra 18,50. Inizio di rialzo sopra 28,38	
William Demant	171,80 (8.46%)	Ribasso	Conclusione del trend in caso di ritorno sopra 172,10. Inizio di rialzo sopra 234,10	
Wolters Kluwer	67,48 (0.54%)	Ribasso	Conclusione del trend in caso di ritorno sopra 69,04. Inizio di rialzo sopra 70,96	
Yara Int.	337,10 (-3.49%)	Ribasso	Conclusione del trend in caso di ritorno sopra 365,80. Inizio di rialzo sopra 392,80	

Riassunto della tendenza di mercato

Il 7.79% dei titoli è in tendenza rialzista  
Il 30.52% dei titoli è in tendenza laterale  
Il 61.69% dei titoli è in tendenza ribassista